GOBIERNO REGIONAL CAJAMARCA
DIRECCION REGIONAL DE SALUD CAJAMARCA
DIRECCION SUB REGIONAL DE SALUD I JAEN
DIRECCION DE EPIDEMIOLOGIA

SALA SITUACIONAL DE DENGUE

SE. 31-2020

DIRECCION DE EPIDEMIOLOGIA
DIRECCION SUB REGIONAL DE SALUD I JAEN

RED EPIDEMIOLOGICA
DIRECCION REGIONAL DE SALUD I JAEN 2020

POBLACION TOTAL DSRS - JAEN

331,363 hab.

Fuente: Sistema de Vigilancia Epidemiológica

UNIDADES NOTIFICANTES POR ENTIDAD ADMINISTRATIVA
DSRS – Jaén - 2020

176 Unidades Notificantes

02 Hospitales
43 Centros de Salud
127 Puestos de Salud
03 Essalud
01 Sanidad - PNP

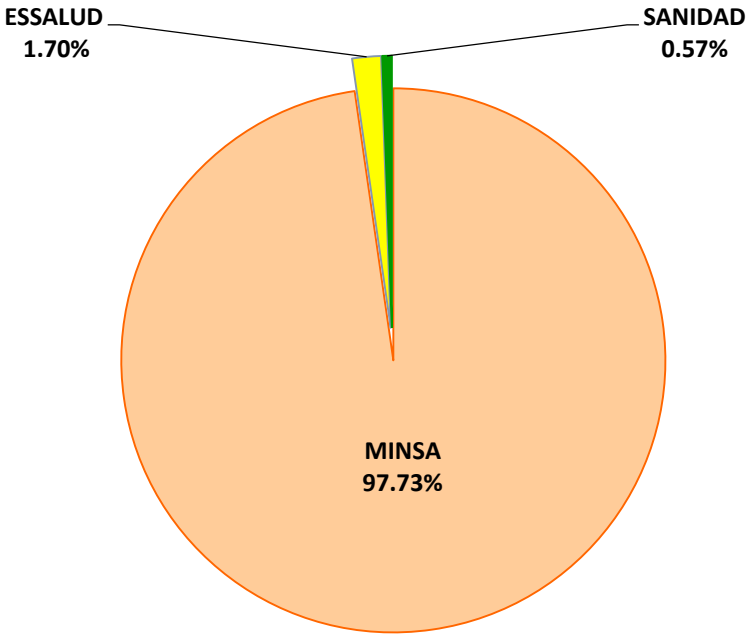

Fuente: Sistema de Vigilancia Epidemiológica

ESCENARIOS EPIDEMIOLOGICOS Y POBLACION EN RIESGO PARA DENGUE
DIRECCION SUB REGIONAL DE SALUD I JAEN 2020

POBLACION EN RIESGO PARA DENGUE 2020

195,645 - personas que viven en escenario de transmisión confirmada de Dengue.

PROVINCIA / DISTRITO	POBLACION DENGUE
DISA - JAEN	**195,645**
PROVINCIA JAEN	**143861**
JAEN	88427
BELLAVISTA	11551
CHONTALI	1969
COLASAY	6341
HUABAL	2752
LAS PIRIAS	3159
POMAHUACA	6739
PUCARA	7171
SALLIQUE	2275
SAN FELIPE	3912
SAN JOSE DEL ALTO	2769
SANTA ROSA	6796
PROVINCIA SAN IGNACIO	**51784**
SAN IGNACIO	20155
CHIRINOS	1875
HUARANGO	8155
LA COIPA	3379
NAMBALLE	3385
SAN JOSE DE LOURDES	4465
TABACONAS	10370

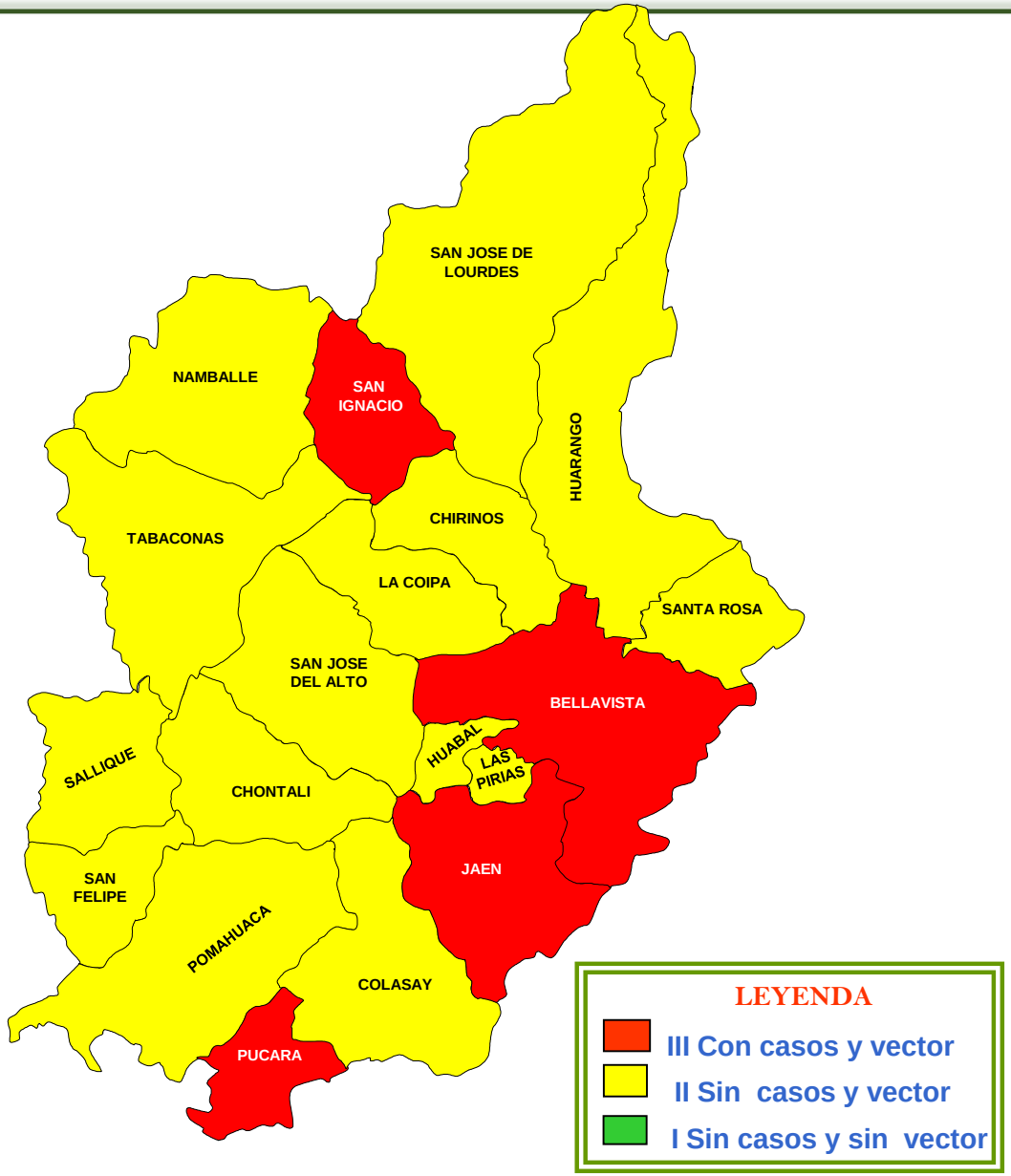

Fuente: Sistema de Vigilancia Epidemiológica

COMPORTAMIENTO HISTORICO DEL DENGUE
DIRECCION SUB REGIONAL DE SALUD I JAEN AÑO 2012 a 2020 – SE. 31

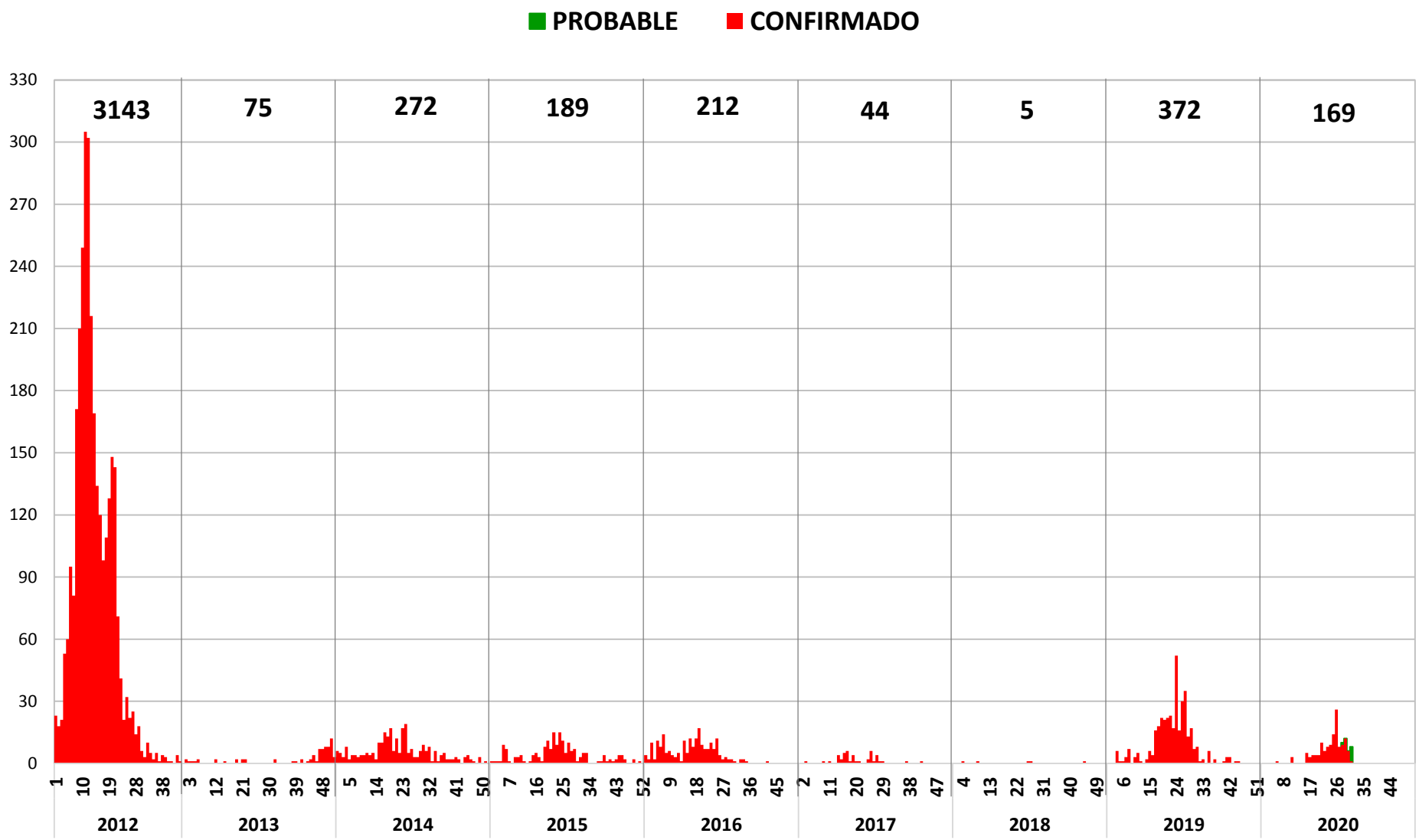

Fuente: Sistema de Vigilancia Epidemiológica

PORCENTAJE DE DENGUE SEGÚN CLASIFICACION CLINICA
DIRECCION SUB REGIONAL DE SALUD I JAEN SE. 31 - 2020

DISTRITOS	CASOS	%	T.I. x 100 000	DENGUE SIN SEÑALES		DENGUE CON SEÑALES		DENGUE GRAVE	
				CASOS	%	CASOS	%	CASOS	%
JAEN	155	92	175.29	126	81.3	29	18.7		
BELLAVISTA	2	1.2	17.31	2	100				
CHONTALI									
COLASAY									
HUABAL									
LAS PIRIAS									
POMAHUACA									
PUCARA	11	6.5	153.40	11	100				
SALLIQUE									
SAN FELIPE									
SAN JOSE ALTO									
SANTA ROSA									
SAN IGNACIO	1	0.6	4.96	1	100				
CHIRINOS									
HUARANGO									
LA COIPA									
NAMBALLE									
SAN JOSE LOURDES									
TABACONAS									
TOTAL	**169**	**100**	**86.38**	**140**	**82.8**	**29**	**17.2**	**0**	

Fuente: Sistema de Vigilancia Epidemiológica

TASA DE INCIDENCIA ACUMULADA DE DENGUE POR DISTRITOS
DIRECCION SUB REGIONAL DE SALUD I JAEN SE. 31 - 2020

DISTRITOS	CASOS DE DENGUE POR TIPO DX			%	T.I.A x 100000
	PROBABLES	CONFIRMADOS	TOTAL		
JAEN	34	121	155	91.7	175.3
BELLAVISTA		2	2	1.5	17.3
CHONTALI					
COLASAY					
HUABAL					
LAS PIRIAS					
POMAHUACA					
PUCARA	2	9	11	6.5	153.4
SALLIQUE					
SAN FELIPE					
SAN JOSE ALTO					
SANTA ROSA					
SAN IGNACIO		1	1	0.6	5.0
CHIRINOS					
HUARANGO					
LA COIPA					
NAMBALLE					
SAN JOSE LOURDES					
TABACONAS					
TOTAL	**36**	**133**	**169**	**100**	**86.38**

Fuente: Sistema de Vigilancia Epidemiológica

NUMERO DE CASOS Y PORCENTANJE DE DENGUE SEGÚN CLASIFICACION CLÌNICA

DIRECCION SUB REGIONAL DE SALUD I JAEN SE. 31 - 2020

CLASIFICACION CLINICA DE DENGUE	2020
SIN SEÑALES DE ALARMA	140
CON SEÑALES DE ALARMA	29
DENGUE GRAVE	
NOTIFICADOS	**169**

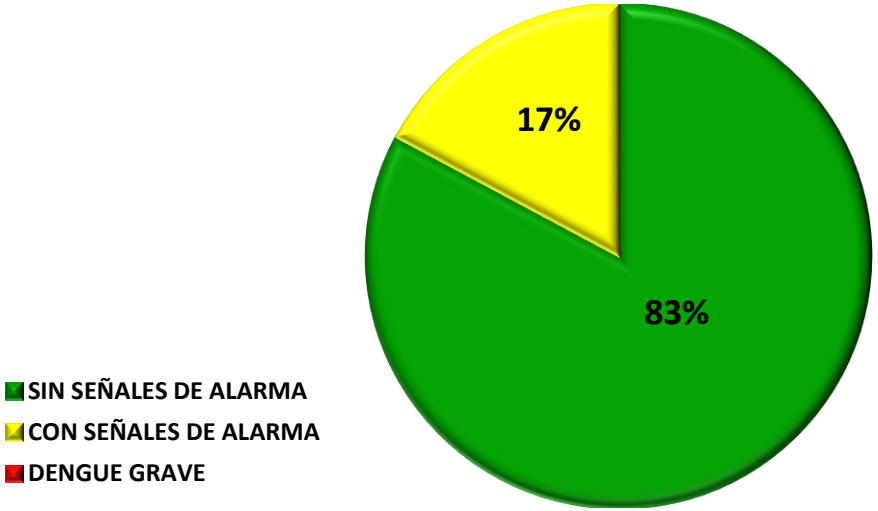

TIPO DE DIAGNOSTICO	2020
CONFIRMADOS	133
PROBABLE	36
NOTIFICADOS	**169**

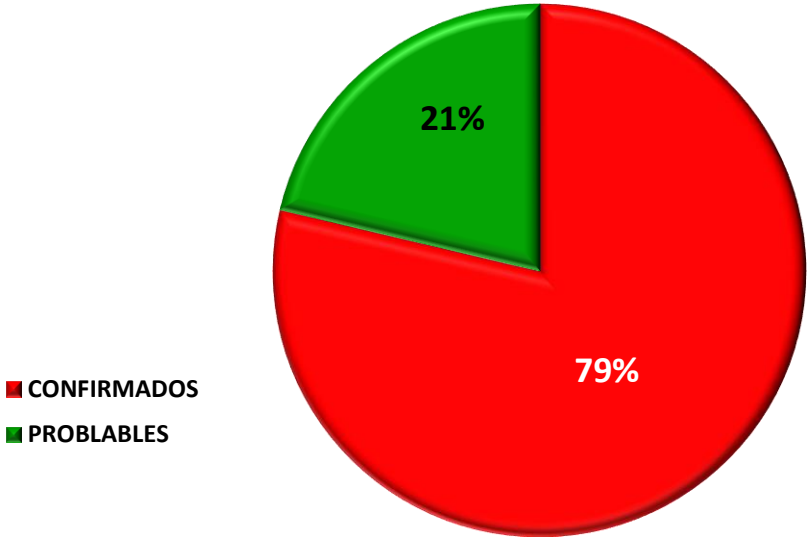

Fuente: Sistema de Vigilancia Epidemiológica

CANAL ENDEMICO DE DENGUE
DIRECCION SUB REGIONAL DE SALUD I JAEN S.E. 31 - 2020

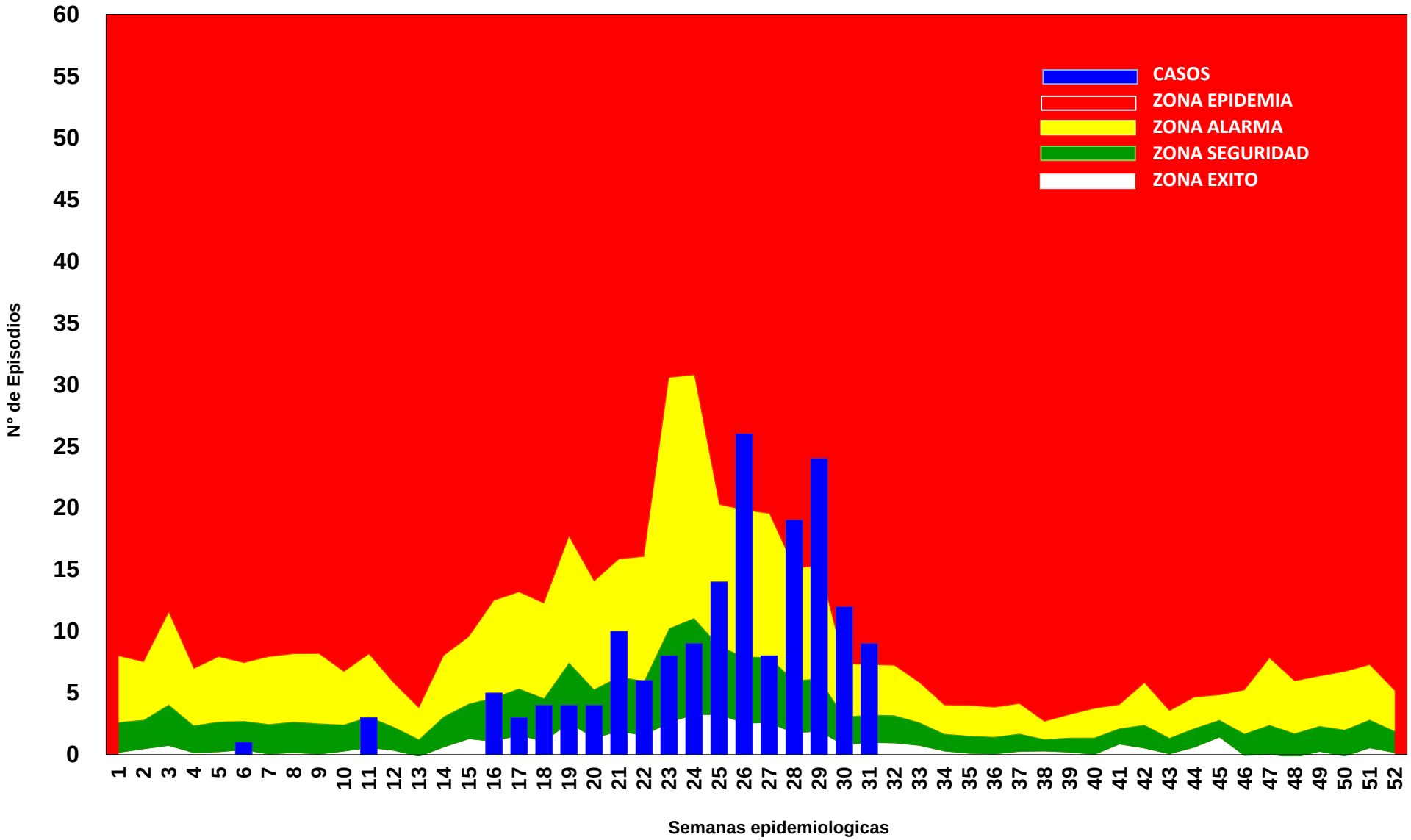

Fuente: Sistema de Vigilancia Epidemiológica

N° DE CASOS DE DENGUE POR FECHA DE INICIO DE SINTOMAS
DIRECCION SUB REGIONAL DE SALUD I JAEN S.E. 31 - 2020

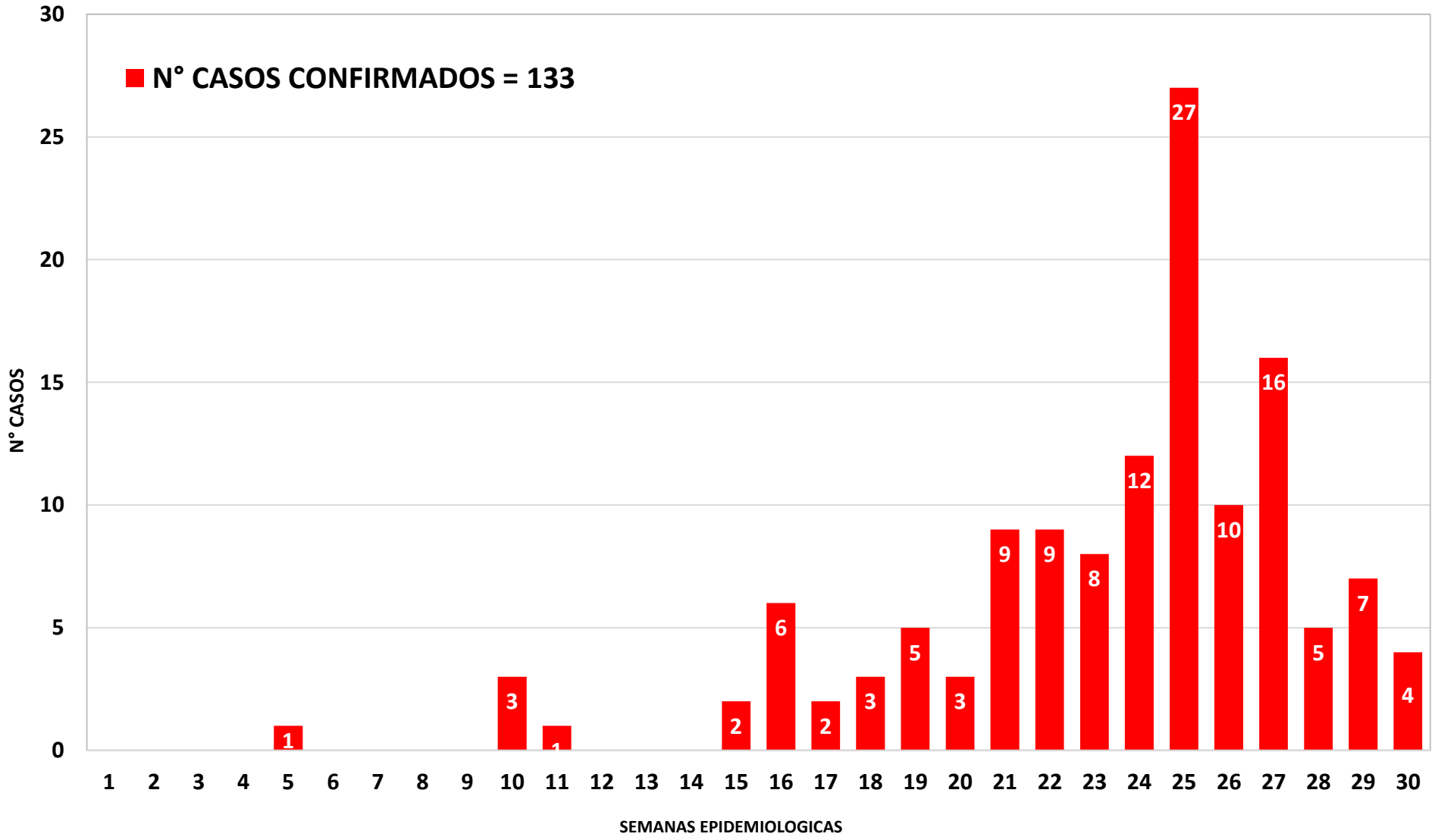

Fuente: Sistema de Vigilancia Epidemiológica

PIRAMIDE DE DENGUE POR GRUPOS DE EDAD Y SEXO
SUB REGION DE SALUD JAEN S.E. 31 - 2020

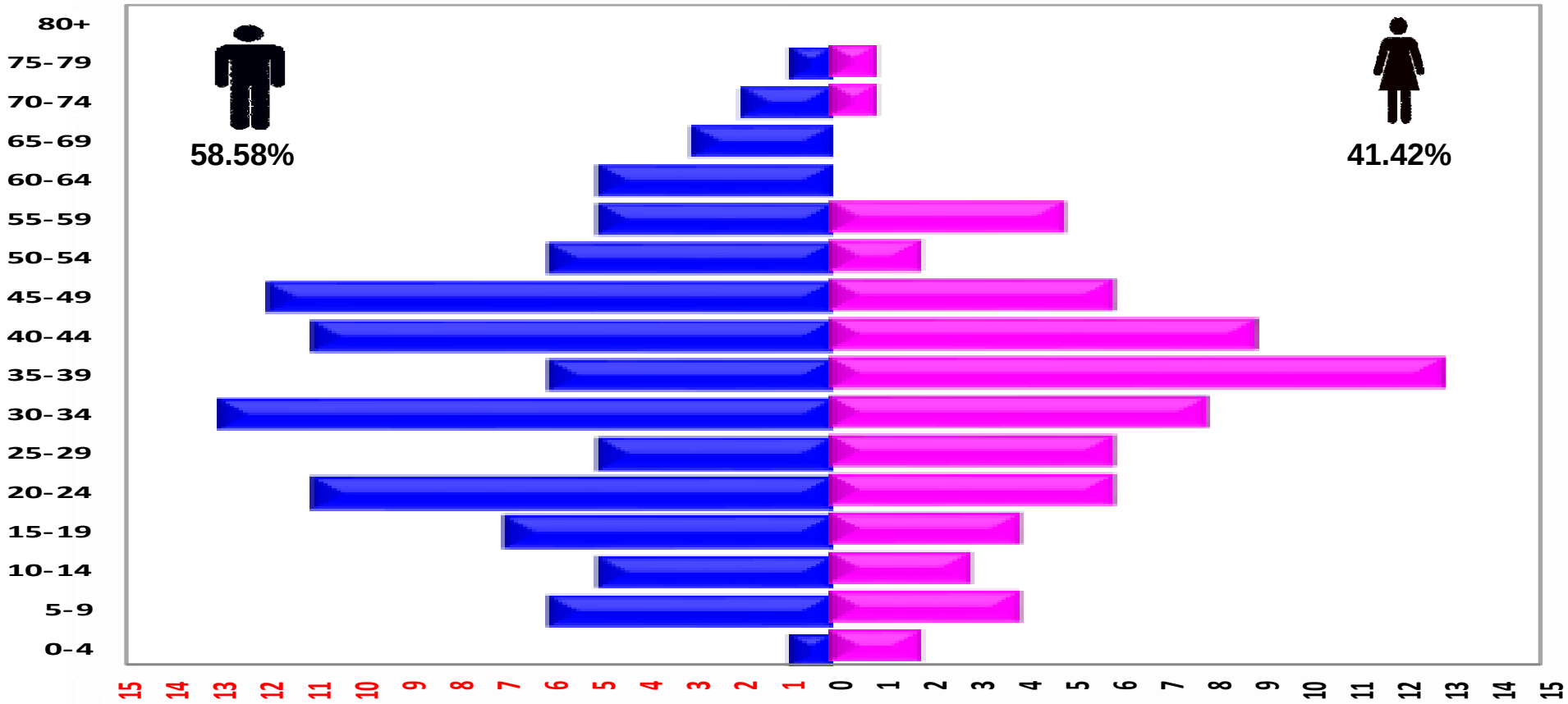

SEXO / EDAD	0-4	5-9	10-14	15-19	20-24	25-29	30-34	35-39	40-44	45-49	50-54	55-59	60-64	65-69	70-74	75-79	80+
MASCULINO	1	6	5	7	11	5	13	6	11	12	6	5	5	3	2	1	
FEMENINO	2	4	3	4	6	6	8	13	9	6	2	5			1	1	

Fuente: Sistema de Vigilancia Epidemiológica

Distribución de Casos de Dengue en la Dirección de Salud Jaén SE 31-2020

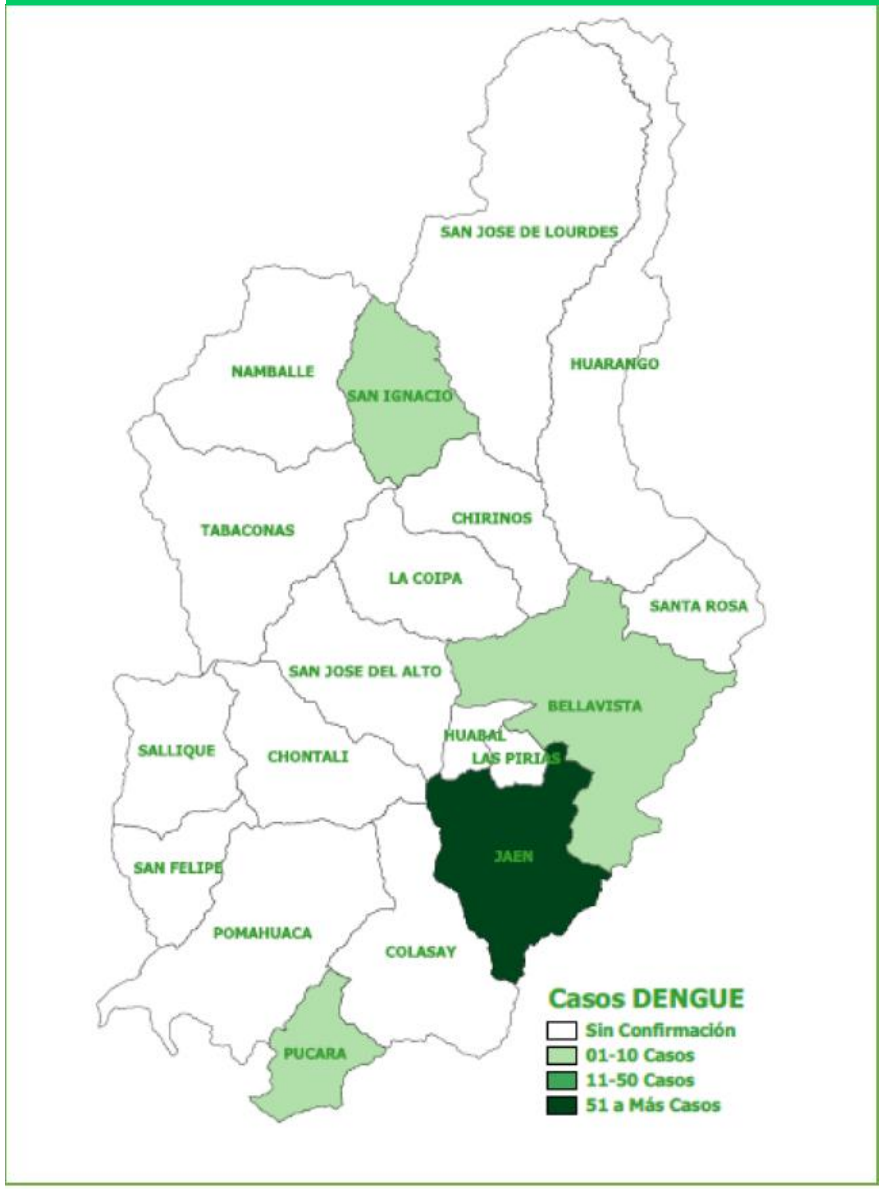

Distribución de Casos de Dengue en la Ciudad de Jaén a la SE 31-2020

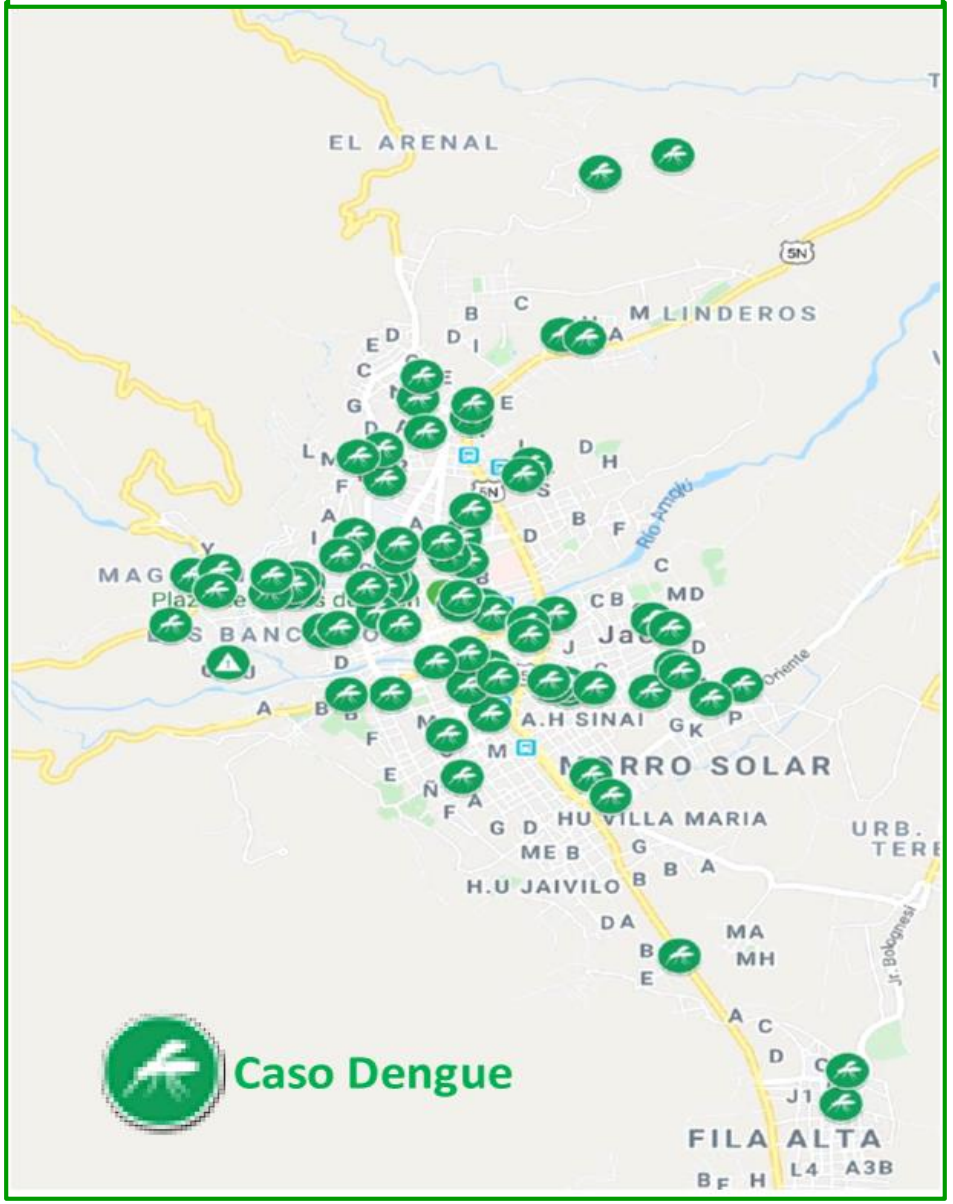

Fuente: Sistema de Vigilancia Epidemiológica

CASOS DE FEBRILES POR SEMANA EPIDEMIOLOGICA
DIRECCION SUB REGIONAL DE SALUD I JAEN SE. 31 - 2020

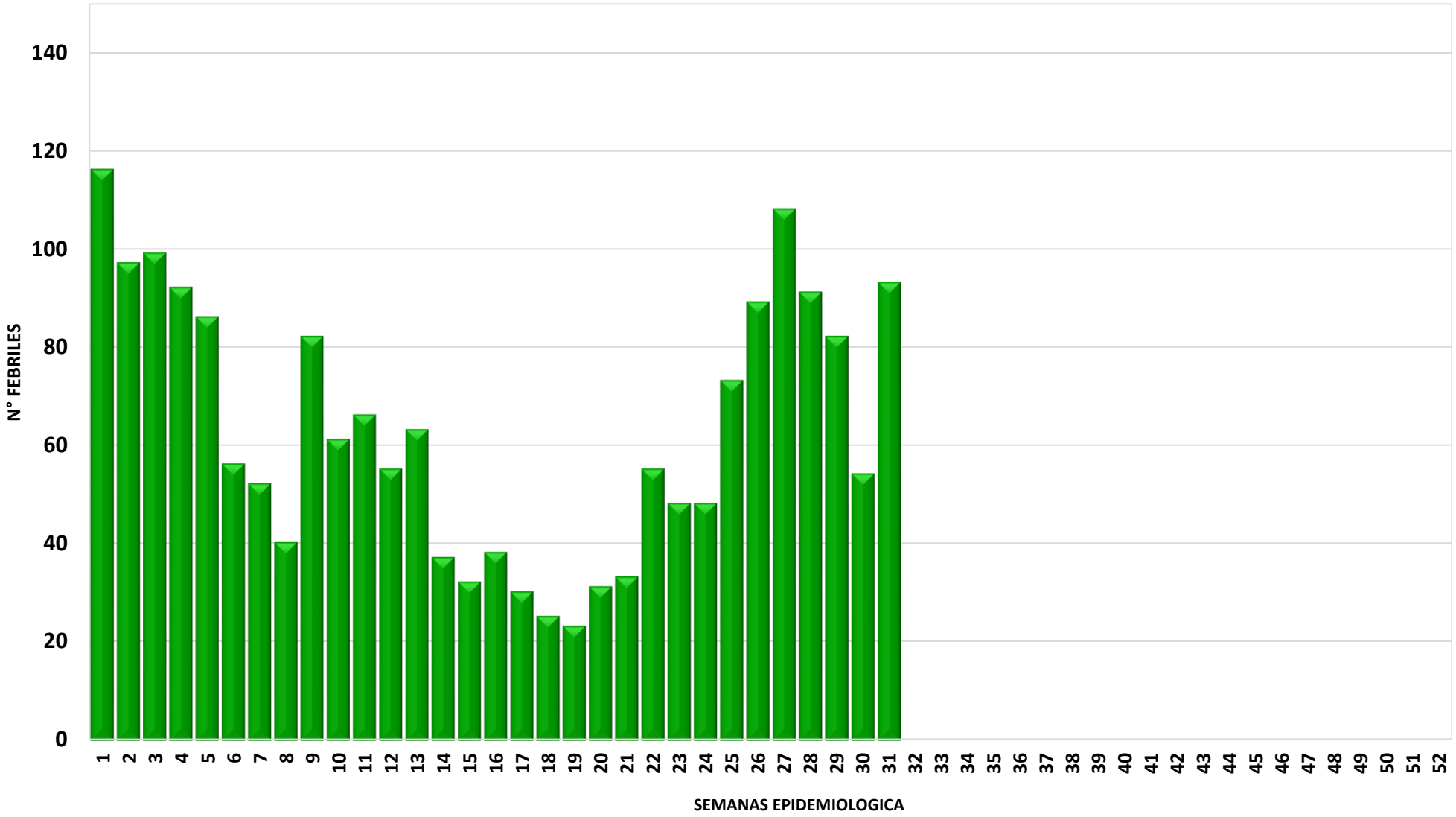

Fuente: Sistema de Vigilancia Epidemiológica

epijaen@dge.gob.pe