

SITUACIÓN DEL DENGUE



S.E. 20 - 2020

SUB REGION DE SALUD JAEN



RED EPIDEMIOLOGICA SUB REGION DE SALUD - JAEN 2019



**POBLACION TOTAL
DSRS - JAEN
331,363 hab.**

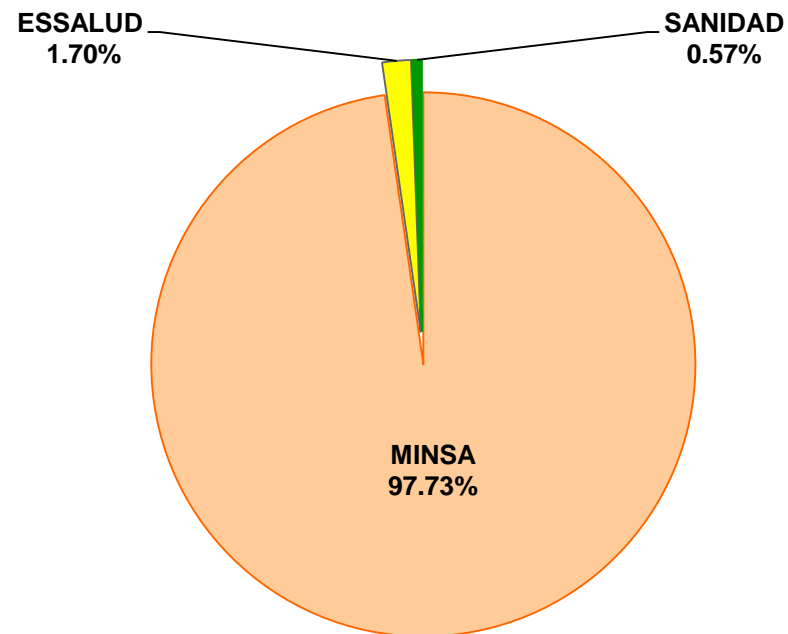


UNIDADES NOTIFICANTES POR ENTIDAD ADMINISTRATIVA

SRS – Jaén - 2020

176 Unidades Notificantes

02 Hospitales
43 Centros de Salud
127 Puestos de Salud
03 Essalud
01 Sanidad - PNP



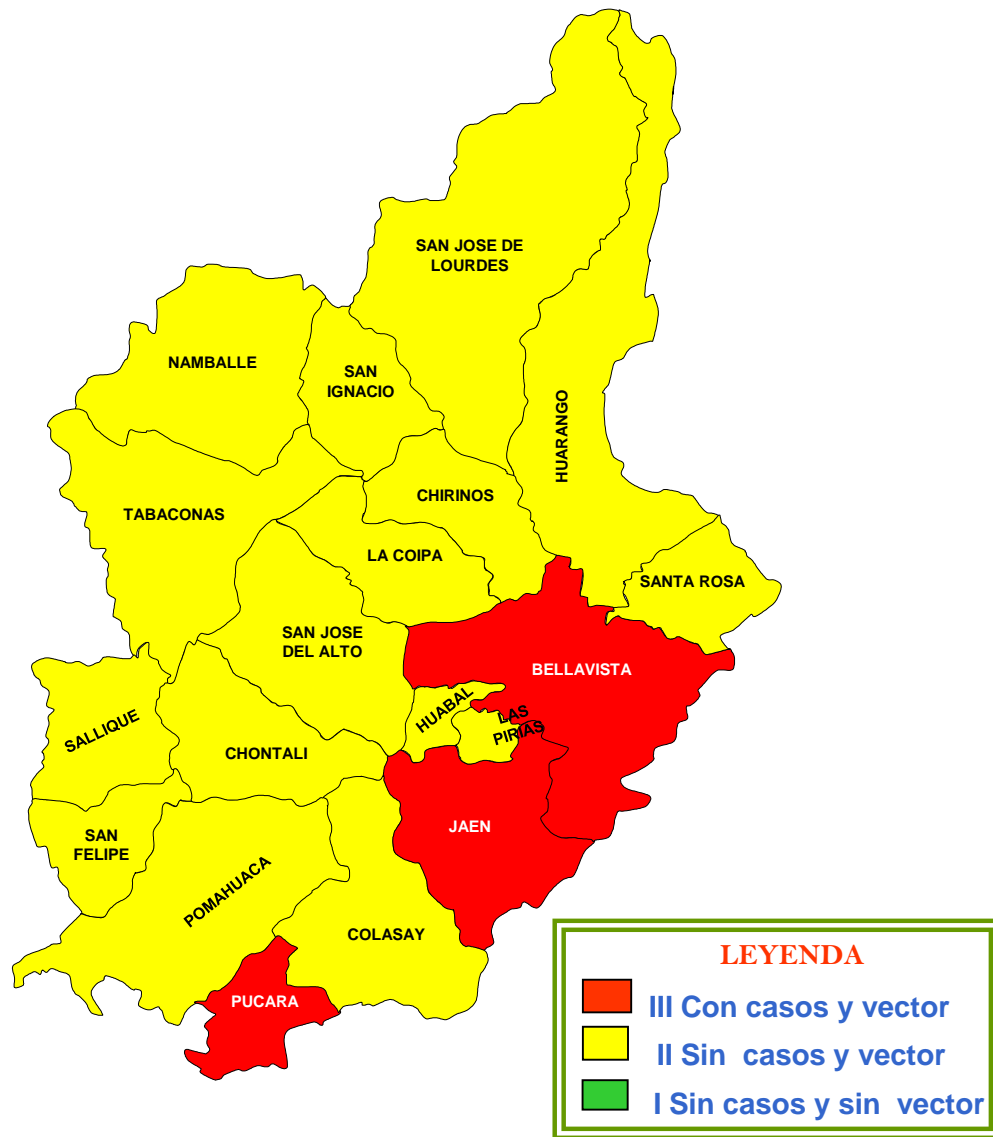


ESCENARIOS EPIDEMIOLOGICOS Y POBLACION EN RIESGO PARA DENGUE SUB REGION DE SALUD I JAEN 2020

POBLACION EN RIESGO PARA DENGUE 2020

195,645 - personas que viven en escenario de transmisión confirmada de Dengue.

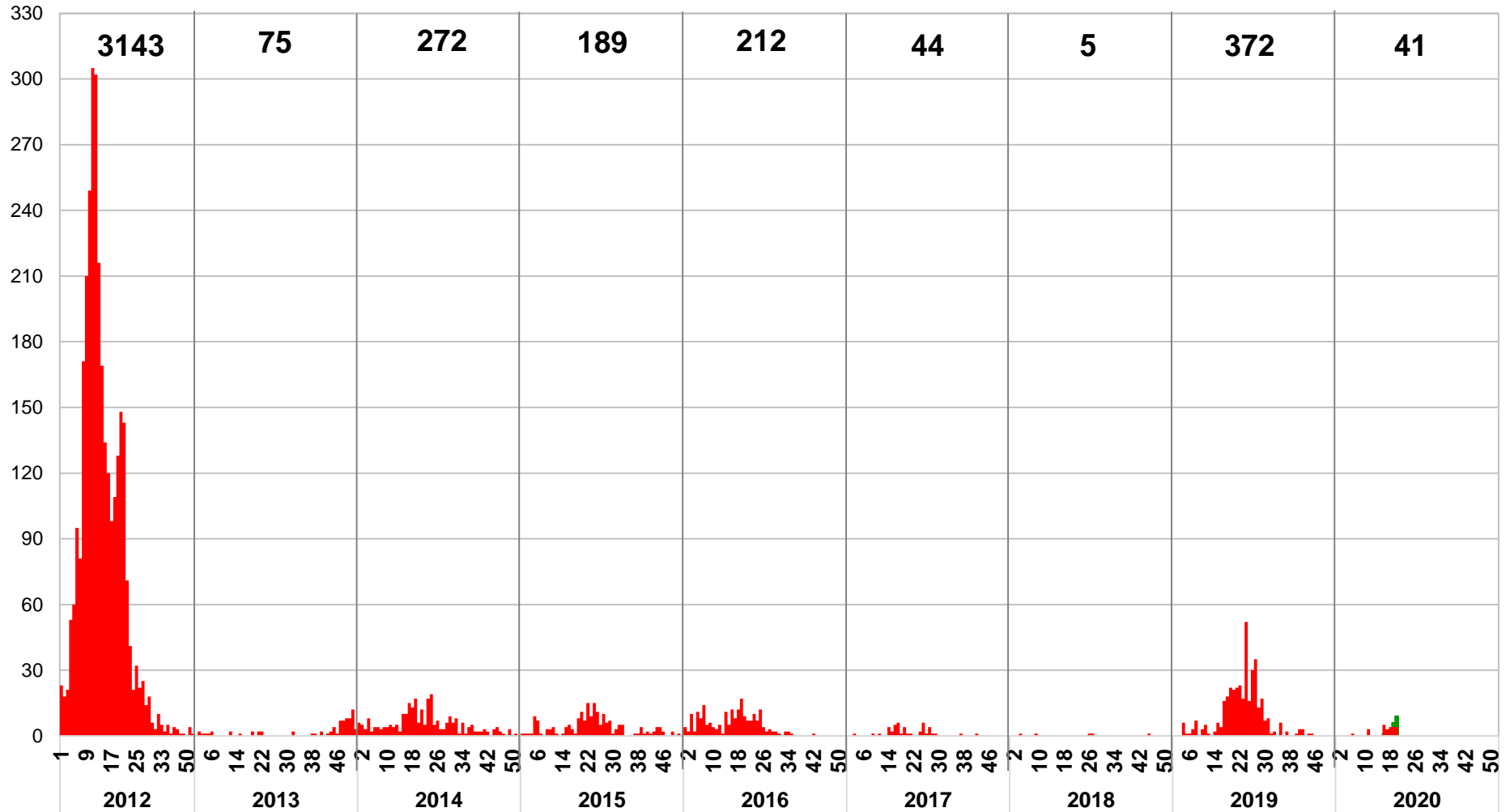
PROVINCIA / DISTRITO	POBLACION DENGUE
DISA - JAEN	195,645
PROVINCIA JAEN	143861
JAEN	88427
BELLAVISTA	11551
CHONTALI	1969
COLASAY	6341
HUABAL	2752
LAS PIRIAS	3159
POMAHUACA	6739
PUCARA	7171
SALLIQUE	2275
SAN FELIPE	3912
SAN JOSE DEL ALTO	2769
SANTA ROSA	6796
PROVINCIA SAN IGNACIO	51784
SAN IGNACIO	20155
CHIRINOS	1875
HUARANGO	8155
LA COIPA	3379
NAMBALLE	3385
SAN JOSE DE LOURDES	4465
TABACONAS	10370





COMPORTAMIENTO HISTORICO DEL DENGUE SUB REGION DE SALUD JAEN AÑO 2012 a 2020 – SE. 20

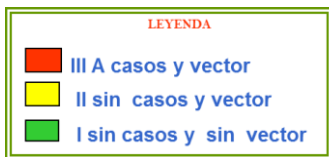
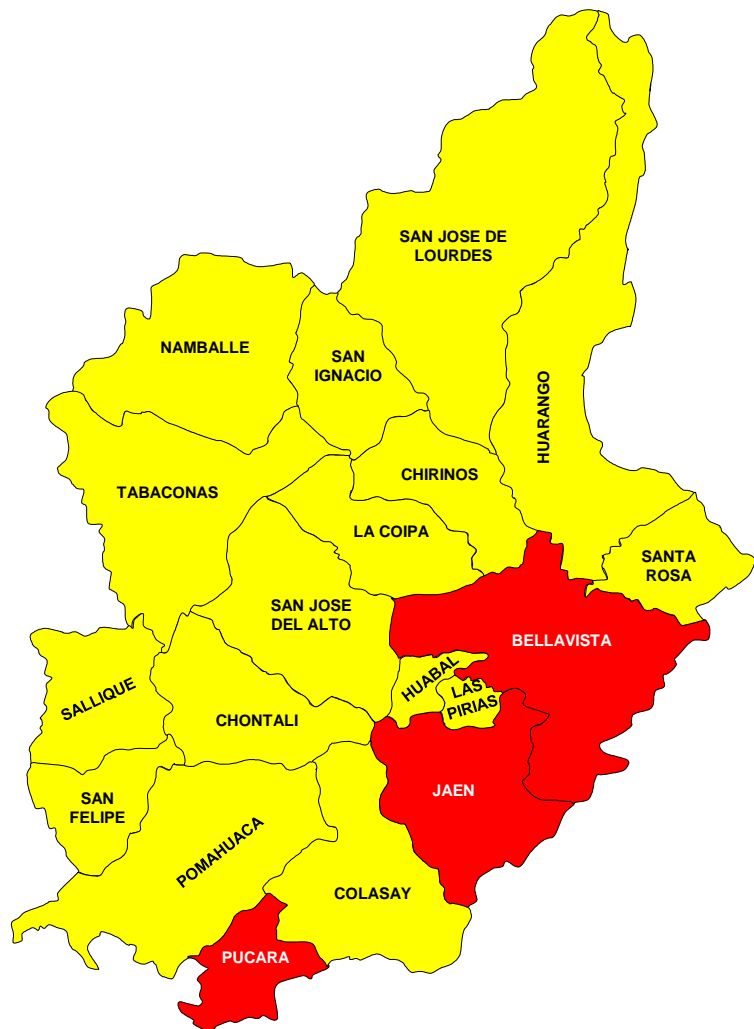
■ PROBABLE ■ CONFIRMADO





TASA DE INCIDENCIA ACUMULADA DE DENGUE POR DISTRITOS

SUB REGION DE SALUD JAEN SE. 20 - 2020

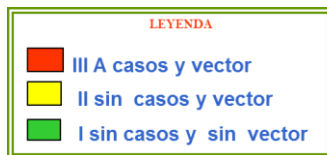


DISTRITOS	CASOS DE DENGUE POR TIPO DX			%	T.I.A x 100000
	PROBABLES	CONFIRMADOS	TOTAL		
JAEN	4	22	26	63.4	29.4
BELLAVISTA	1		1	4.2	
CHONTALI					
COLASAY					
HUABAL					
LAS PIRIAS					
POMAHUACA					
PUCARA	12	2	14	34.1	195.2
SALLIQUE					
SAN FELIPE					
SAN JOSE ALTO					
SANTA ROSA					
SAN IGNACIO					
CHIRINOS					
HUARANGO					
LA COIPA					
NAMBALLE					
SAN JOSE LOURDES					
TABACONAS					
TOTAL	17	24	41	100	20.96



PORCENTAJE DE DENGUE SEGÚN CLASIFICACION CLINICA

SUB REGION DE SALUD JAEN SE. 20 - 2020



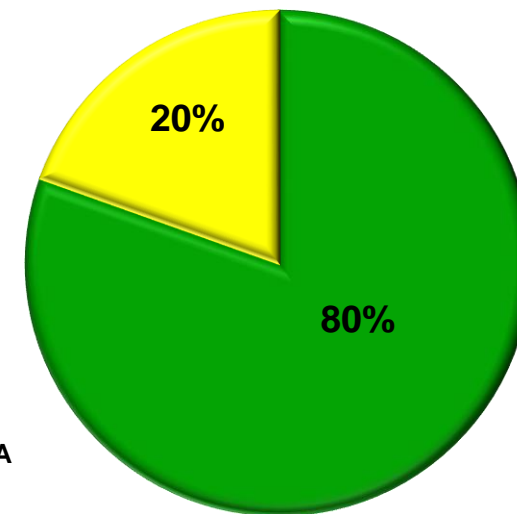
DISTRITOS	CASOS	%	T.I. x 100 000	DENGUE SIN SEÑALES		DENGUE CON SEÑALES		DENGUE GRAVE	
				CASOS	%	CASOS	%	CASOS	%
JAEN	26	63	29.40	18	69.2	8	30.8		
BELLAVISTA	1	2.4	8.66	1	100				
CHONTALI									
COLASAY									
HUABAL									
LAS PIRIAS									
POMAHUACA									
PUCARA	14	34.1	195.23	14	100				
SALLIQUE									
SAN FELIPE									
SAN JOSE ALTO									
SANTA ROSA									
SAN IGNACIO									
CHIRINOS									
HUARANGO									
LA COIPA									
NAMBALLE									
SAN JOSE LOURDES									
TABACONAS									
TOTAL	41	100	20.96	33	80.5	8	19.5	0	0

NUMERO DE CASOS Y PORCENTAJE DE DENGUE SEGÚN CLASIFICACION CLÍNICA

SUB REGION DE SALUD JAEN S.E. 20 - 2020

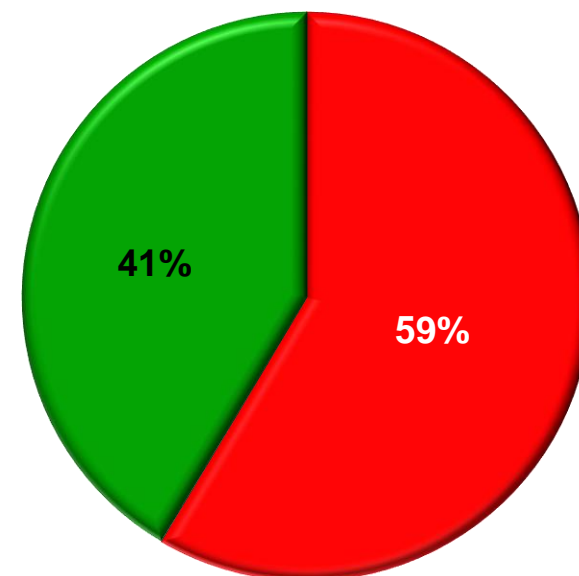


CLASIFICACION CLINICA DE DENGUE	2020
SIN SEÑALES DE ALARMA	33
CON SEÑALES DE ALARMA	8
DENGUE GRAVE	
NOTIFICADOS	41



- SIN SEÑALES DE ALARMA
- CON SEÑALES DE ALARMA
- DENGUE GRAVE

TIPO DE DIAGNOSTICO	2020
CONFIRMADOS	24
PROBABLE	17
NOTIFICADOS	41

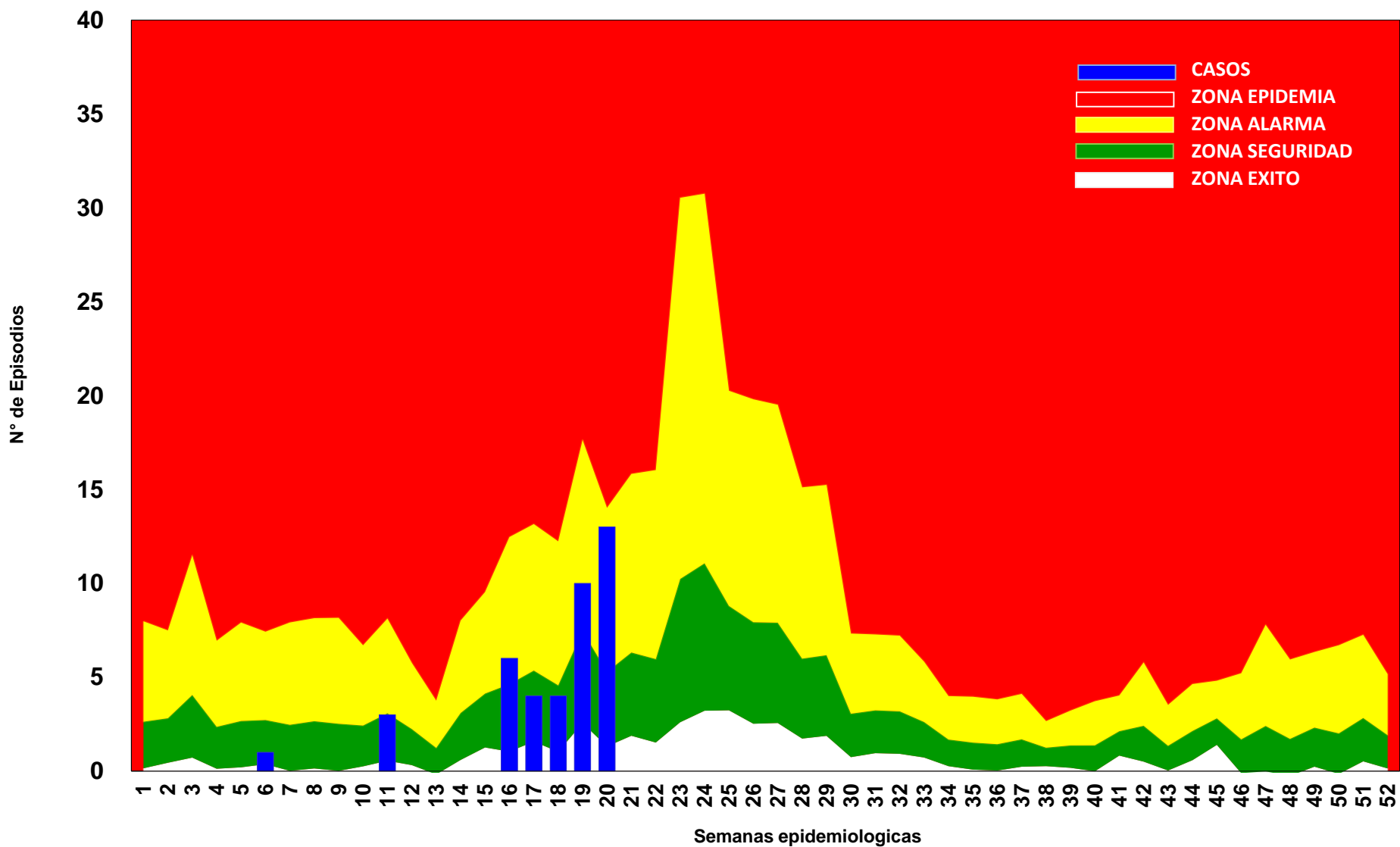


- CONFIRMADOS
- PROBLABLES



CANAL ENDEMICO DE DENGUE

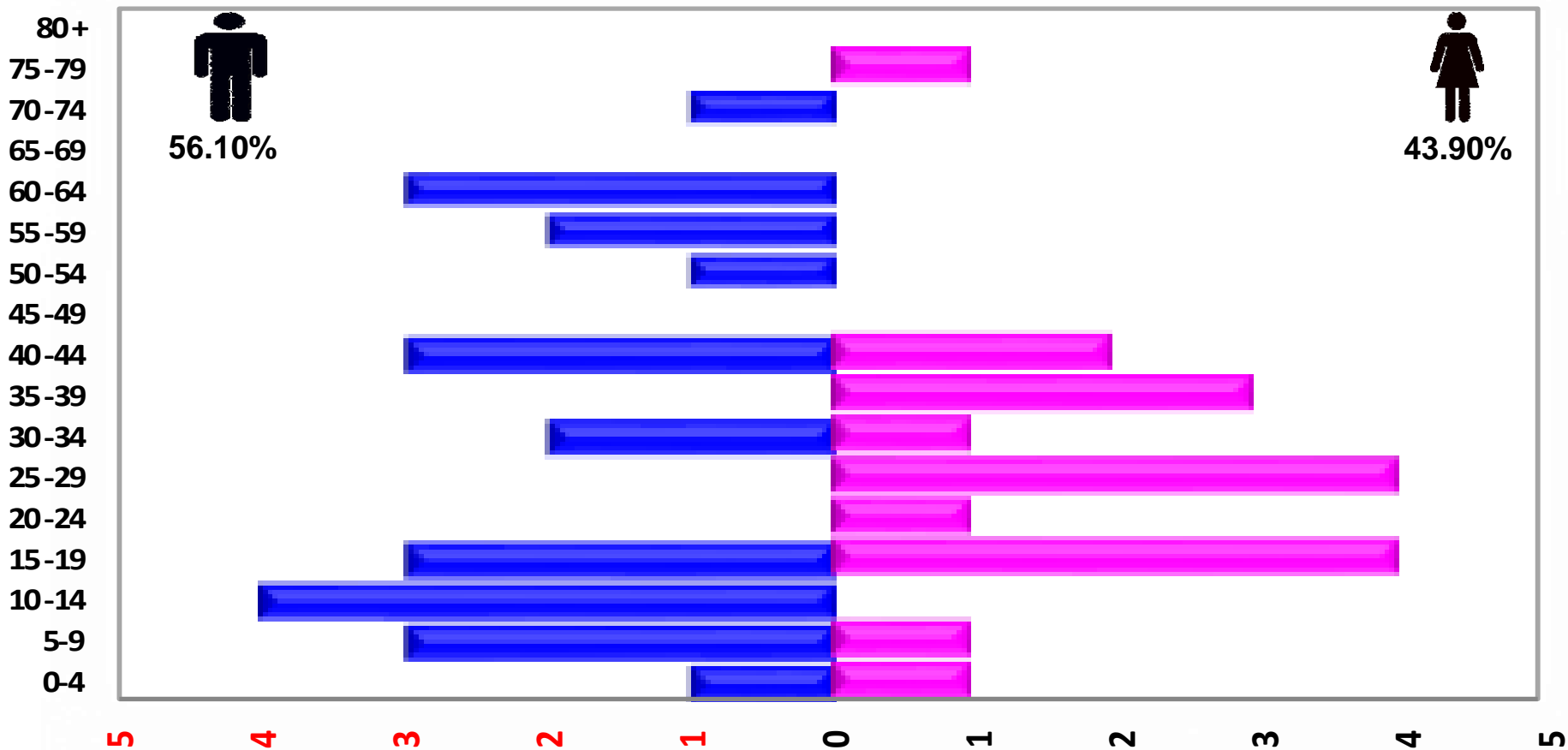
SUB REGION DE SALUD JAEN S.E. 20 - 2020





PIRAMIDE DE DENGUE POR GRUPOS DE EDAD Y SEXO

SUB REGION DE SALUD JAEN S.E. 20 - 2020

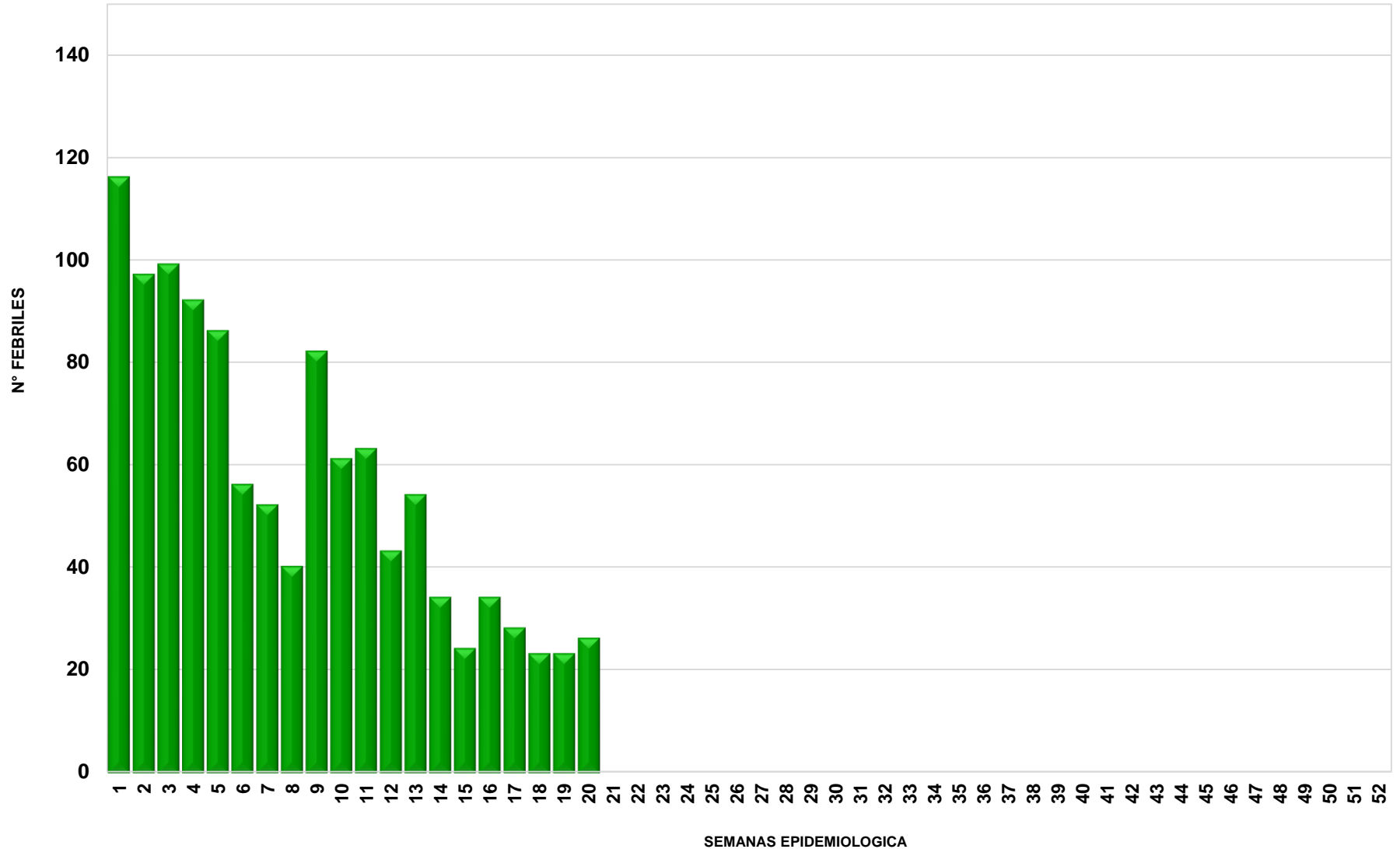


SEXO / EDAD	0-4	5-9	10 -14	15-19	20-24	25-29	30-34	35-39	40-44	45-49	50-54	55-59	60-64	65-69	70-74	75-79	80+
MASCULINO	1	3	4	3			2		3		1	2	3		1		
FEMENINO	1	1		4	1	4	1	3	2							1	



CASOS DE FEBRILES POR SEMANA EPIDEMIOLOGICA

DIRECCION SUB REGIONAL DE SALUD I JAEN SE. 20 - 2020





**GOBIERNO REGIONAL CAJAMARCA
DIRECCION REGIONAL DE SALUD CAJAMARCA
SUB REGION DE SALUD JAEN
DIRECCIÓN DE EPIDEMIOLOGÍA**



epijaen@dge.gob.pe