



PERÚ

Ministerio
de Salud

Centro Nacional de Epidemiología de
Prevención y Control de Enfermedades

GOBIERNO REGIONAL CAJAMARCA
DIRECCION REGIONAL DE SALUD CAJAMARCA
DIRECCION SUB REGIONAL DE SALUD I JAEN
DIRECCION DE EPIDEMIOLOGIA



SALA SITUACIONAL DE DENGUE



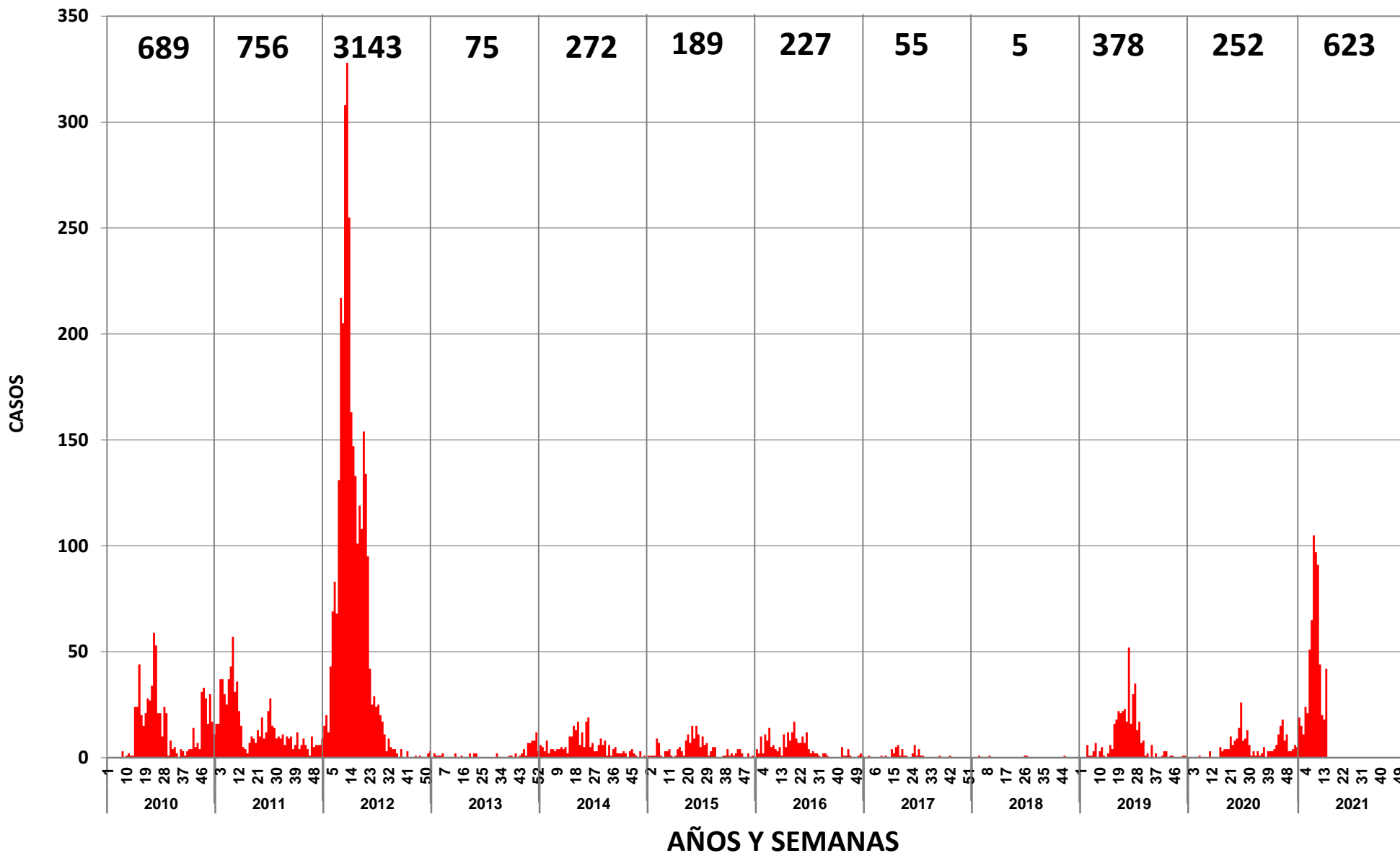
S.E. 14 - 2021

DIRECCION DE EPIDEMIOLOGIA
DIRECCION SUB REGIONAL DE SALUD I JAEN



COMPORTAMIENTO HISTORICO DEL DENGUE

DIRECCION SUB REGIONAL DE SALUD I JAEN AÑO 2012 a 2021 – S.E. 14





TASA DE INCIDENCIA DE DENGUE SEGÚN CLASIFICACION CLINICA

DIRECCION SUB REGIONAL DE SALUD I JAEN S.E. 14 - 2021



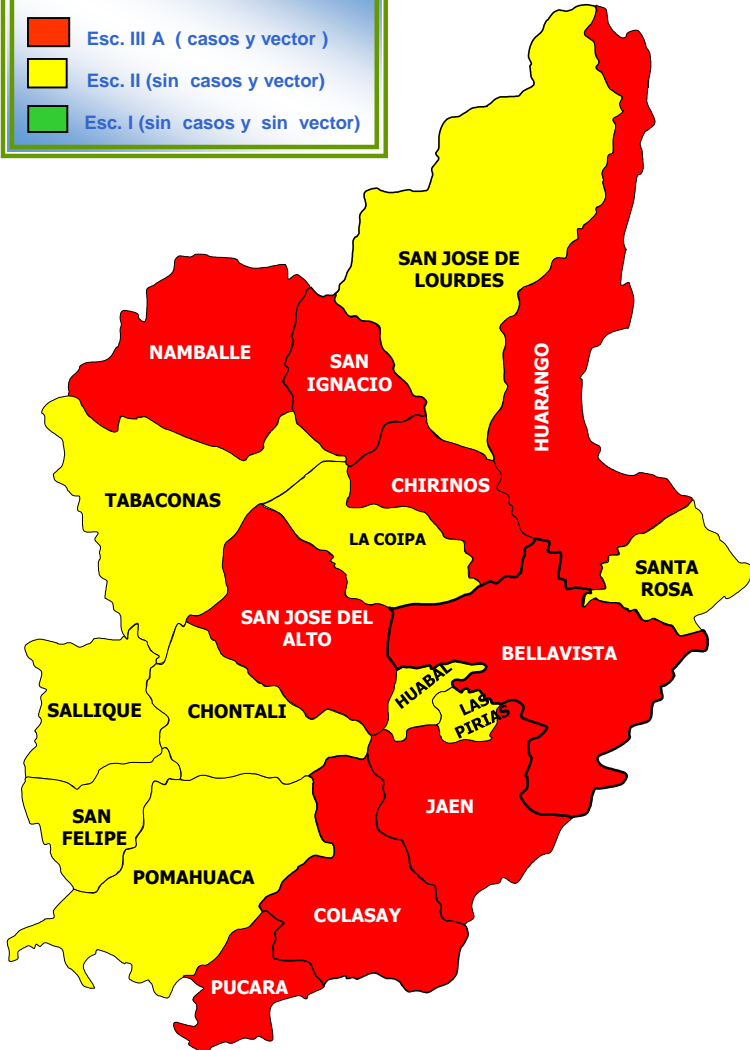
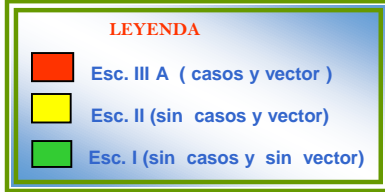
| DISTRITOS | CASOS | % | T.I. x 100 000 | DENGUE SIN SEÑALES | | DENGUE CON SEÑALES | | DENGUE GRAVE | |
|------------------|------------|------------|-------------------|-----------------------|-------------|-----------------------|-------------|-----------------|------------|
| | | | | CASOS | % | CASOS | % | CASOS | % |
| JAEN | 562 | 90 | 635.55 | 487 | 86.7 | 73 | 13.0 | 2 | 0.4 |
| BELLAVISTA | 3 | 0.5 | 25.97 | 3 | 100 | | | | |
| CHONTALI | | | | | | | | | |
| COLASAY | 34 | 5.5 | 536.19 | 34 | 100 | | | | |
| HUABAL | | | | | | | | | |
| LAS PIRIAS | | | | | | | | | |
| POMAHUACA | | | | | | | | | |
| PUCARA | 3 | 0.5 | 41.84 | 3 | 100 | | | | |
| SALLIQUE | | | | | | | | | |
| SAN FELIPE | | | | | | | | | |
| SAN JOSE ALTO | 1 | 0.2 | 36.11 | 1 | 100 | | | | |
| SANTA ROSA | | | | | | | | | |
| SAN IGNACIO | 6 | 1.0 | 29.77 | 6 | 100 | | | | |
| CHIRINOS | 1 | 0.2 | 53.33 | 1 | 100 | | | | |
| HUARANGO | 12 | 1.9 | 147.15 | 12 | 100 | | | | |
| LA COIPA | | | | | | | | | |
| NAMBALLE | 1 | 0.2 | 29.54 | 1 | 100 | | | | |
| SAN JOSE LOURDES | | | | | | | | | |
| TABACONAS | | | | | | | | | |
| TOTAL | 623 | 100 | 318.43 | 548 | 88.0 | 73 | 11.7 | 2 | 0.3 |



TASA DE INCIDENCIA ACUMULADA DE DENGUE POR DISTRITOS



DIRECCION SUB REGIONAL DE SALUD I JAEN S.E. 14 - 2021



| DISTRITOS | CASOS DE DENGUE POR TIPO DX | | | % | T.I.A x 100000 |
|------------------|-----------------------------|-------------|------------|------------|----------------|
| | PROBABLES | CONFIRMADOS | TOTAL | | |
| JAEN | 1 | 561 | 562 | 90.2 | 635.6 |
| BELLAVISTA | | 3 | 3 | 0.5 | 26.0 |
| CHONTALI | | | | | |
| COLASAY | | 34 | 34 | 5.5 | 536.2 |
| HUABAL | | | | | |
| LAS PIRIAS | | | | | |
| POMAHUACA | | | | | |
| PUCARA | | 3 | 3 | 0.5 | 41.8 |
| SALLIQUE | | | | | |
| SAN FELIPE | | | | | |
| SAN JOSE ALTO | | 1 | 1 | 0.2 | 36.1 |
| SANTA ROSA | | | | | |
| SAN IGNACIO | | 6 | 6 | 1.0 | 29.8 |
| CHIRINOS | | 1 | 1 | 0.2 | 53.33 |
| HUARANGO | | 12 | 12 | 1.9 | 147.15 |
| LA COIPA | | | | | |
| NAMBALLE | | 1 | 1 | 0.2 | 29.54 |
| SAN JOSE LOURDES | | | | | |
| TABACONAS | | | | | |
| TOTAL | 1 | 622 | 623 | 100 | 318.43 |



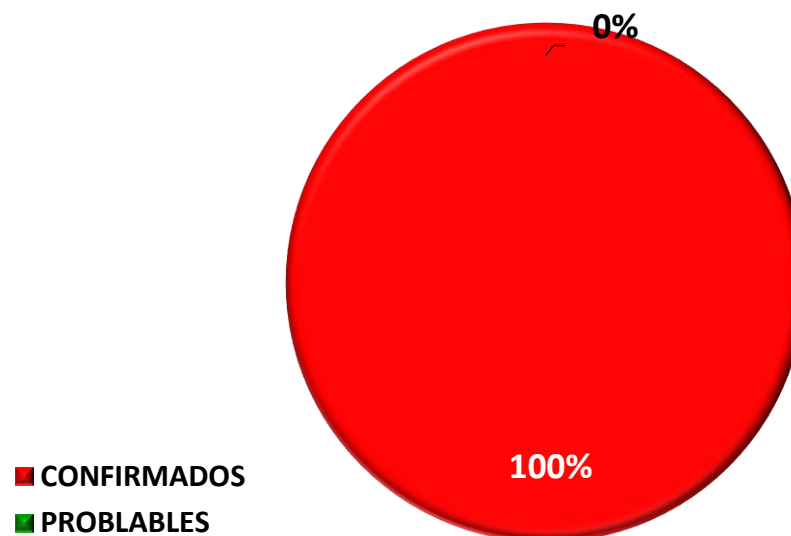
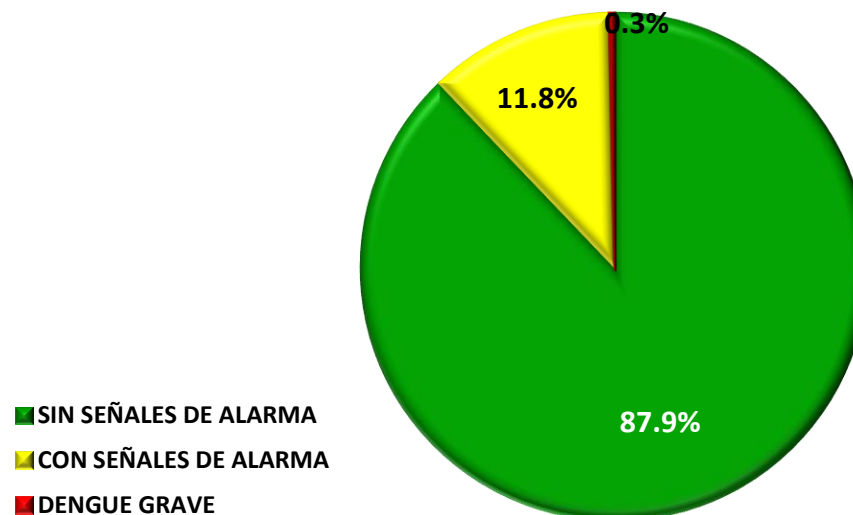
NUMERO DE CASOS Y PORCENTANJE DE DENGUE SEGÚN CLASIFICACION CLÍNICA

DIRECCION SUB REGIONAL DE SALUD I JAEN S.E. 14 - 2021



| CLASIFICACION CLINICA DE DENGUE | 2020 |
|---------------------------------|------------|
| SIN SEÑALES DE ALARMA | 548 |
| CON SEÑALES DE ALARMA | 73 |
| DENGUE GRAVE | 2 |
| NOTIFICADOS | 623 |

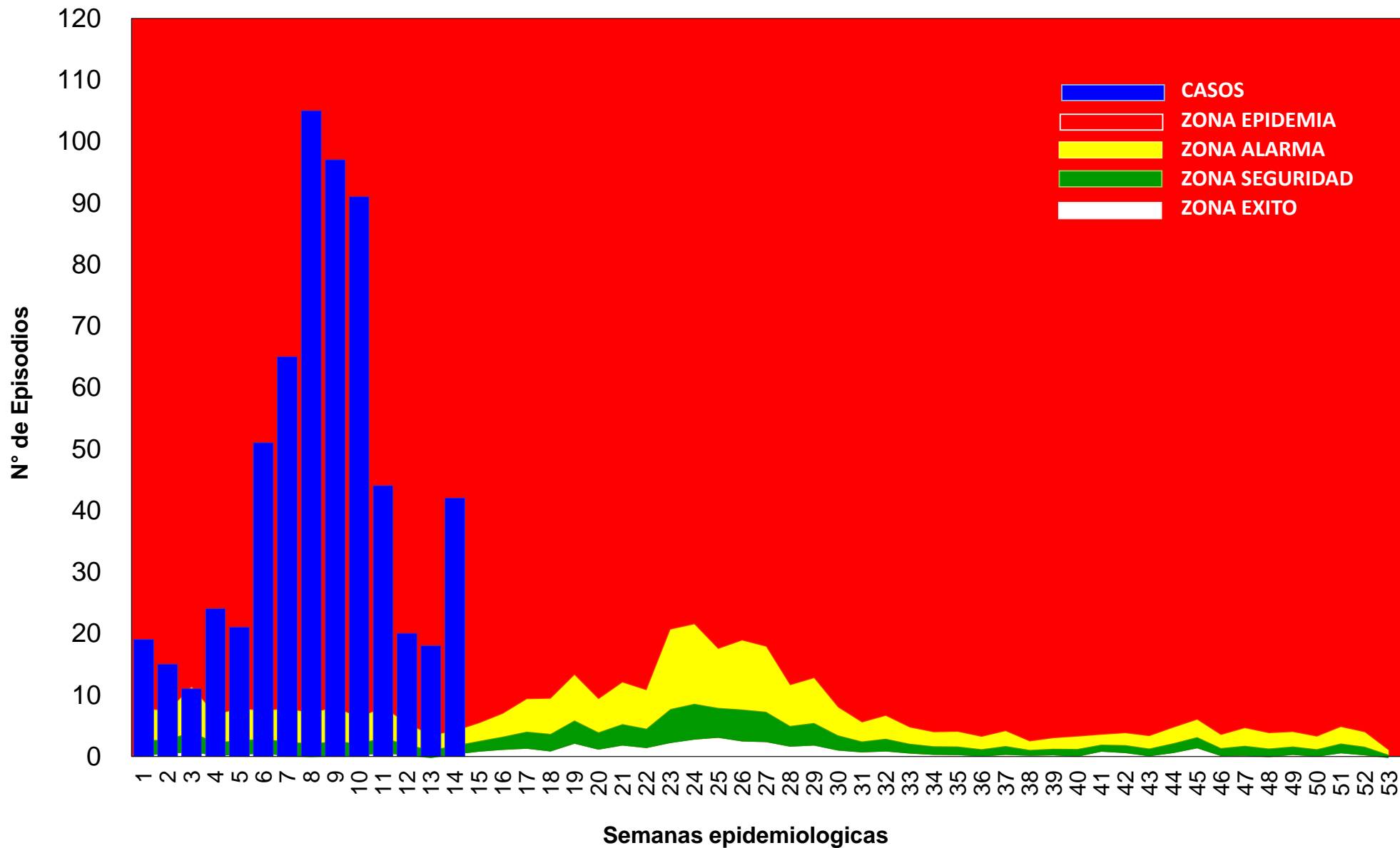
| TIPO DE DIAGNOSTICO | 2020 |
|---------------------|------------|
| CONFIRMADOS | 622 |
| PROBABLE | 01 |
| NOTIFICADOS | 623 |





CANAL ENDEMICO DE DENGUE

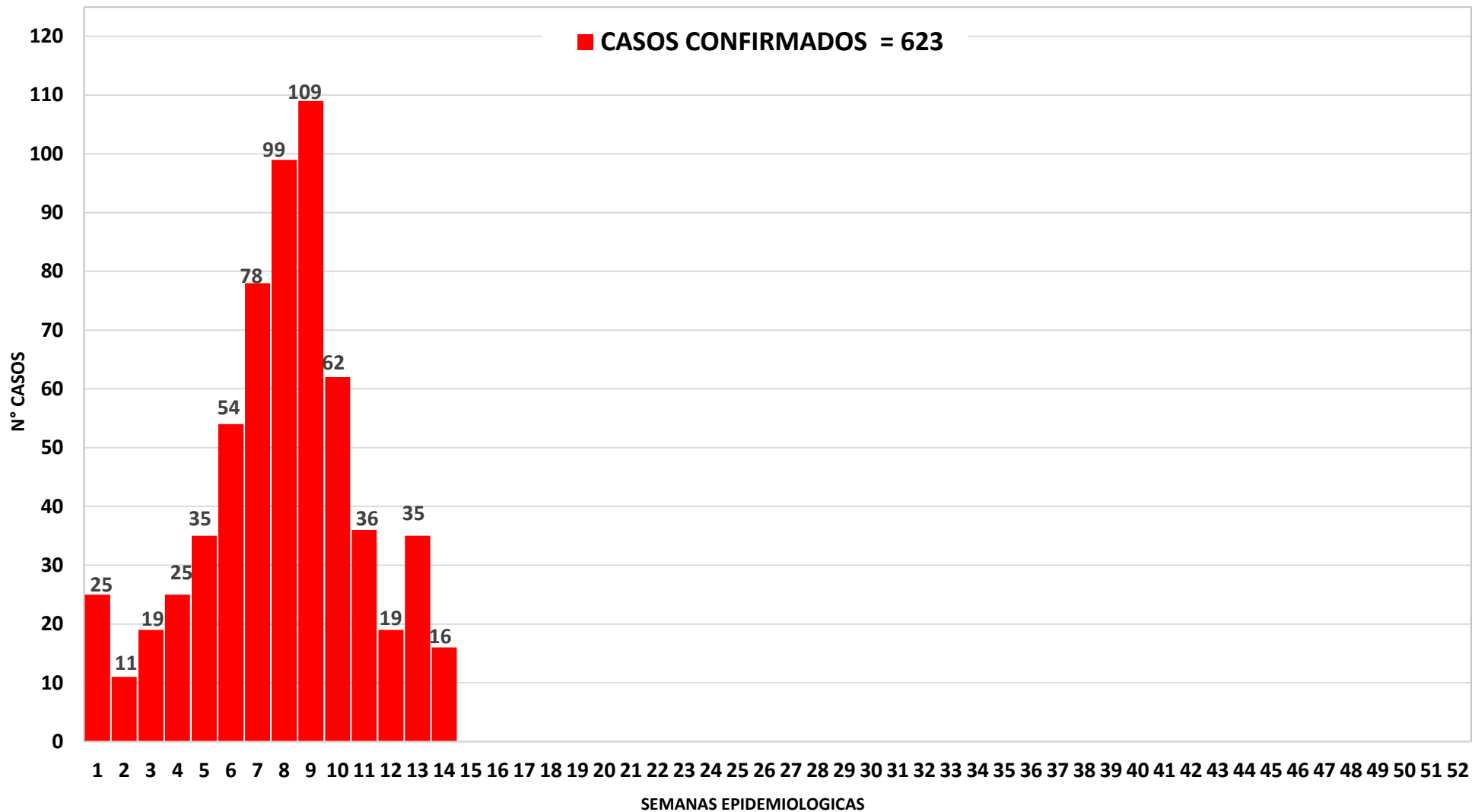
DIRECCION SUB REGIONAL DE SALUD I JAEN S.E. 14 - 2021





N° DE CASOS DE DENGUE CONFIRMADOS POR FECHA DE INICIO DE SINTOMAS

DIRECCION SUB REGIONAL DE SALUD I JAEN S.E. 14 - 2021





CASOS DE DENGUE SEGÚN ETAPA DE VIDA

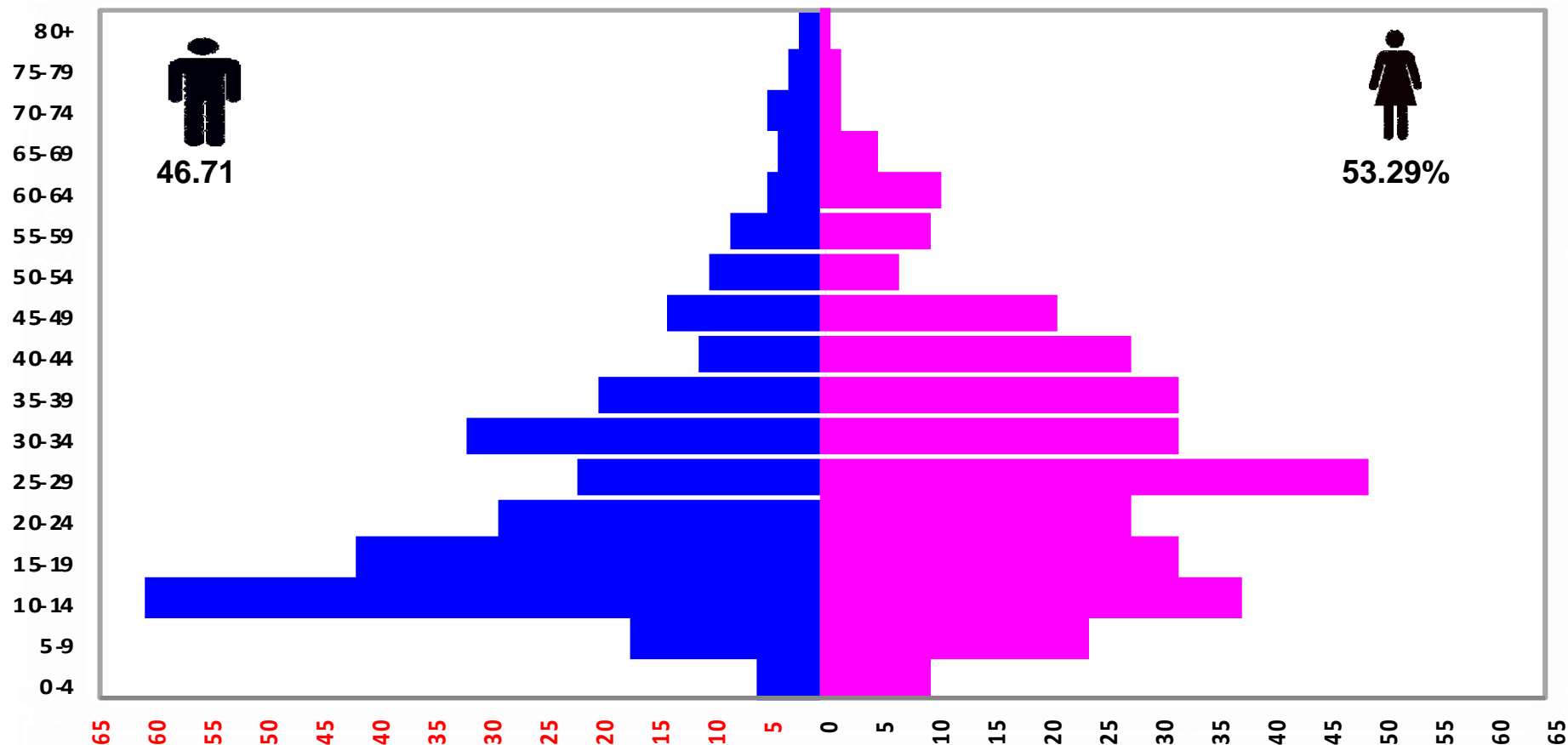
DIRECCIÓN SUB REGIONAL DE SALUD I JAEN S.E. 14 - 2021

| ETAPAS DE VIDA | N° CASOS | PORCENTAJE |
|----------------------------|------------|------------|
| NIÑO (0 - 11 años) | 96 | 15.4 |
| ADOLESCENTE (12 - 17 años) | 109 | 17.5 |
| JOVEN (18 - 29 años) | 153 | 24.6 |
| ADULTO (30 - 59 años) | 225 | 36.1 |
| ADULTO MAYOR (60 + años) | 40 | 6.4 |
| TOTAL | 623 | 100 |



PIRAMIDE DE DENGUE POR GRUPOS DE EDAD Y SEXO

SUB REGION DE SALUD JAEN S.E. 14 - 2021

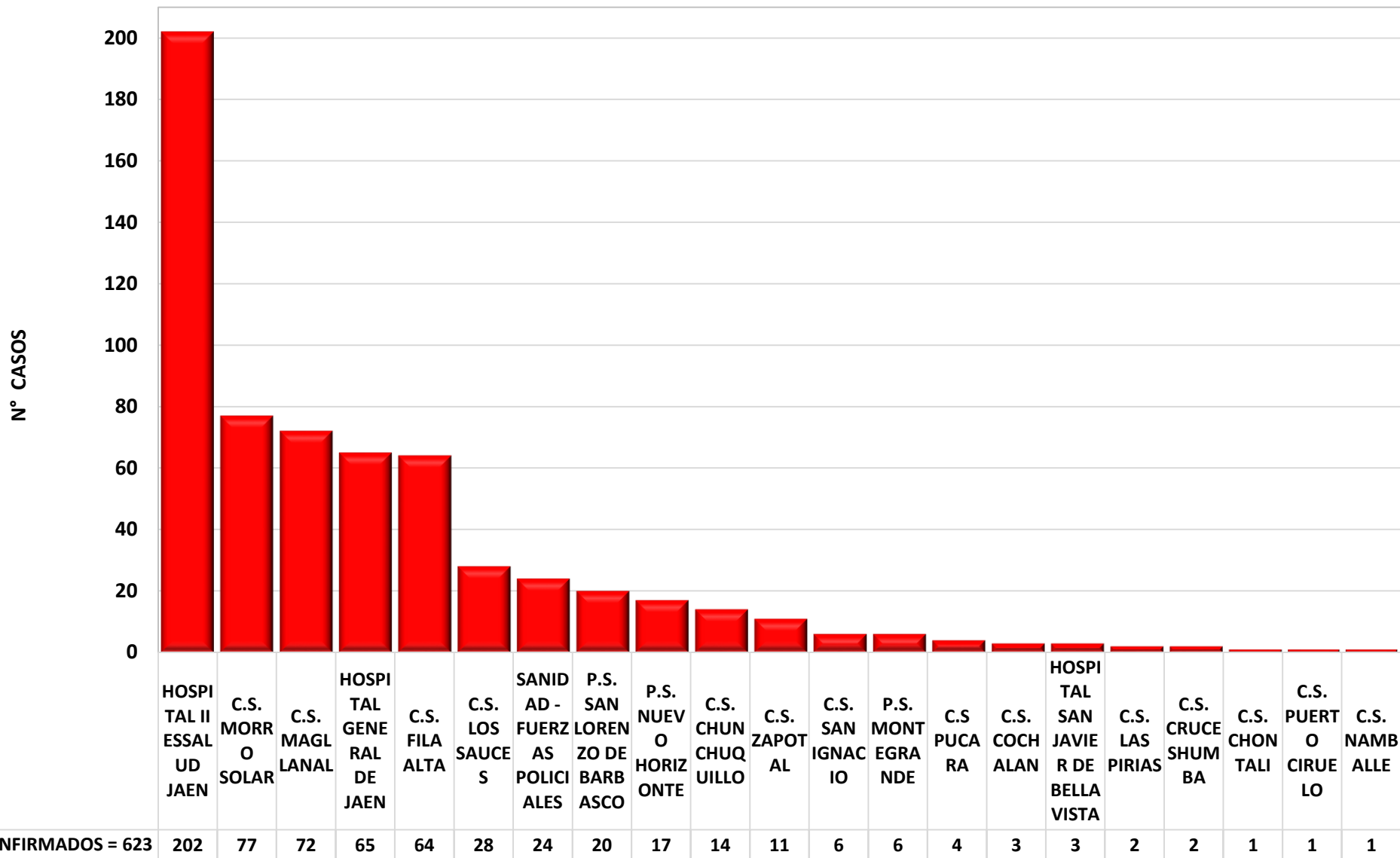


| SEXO / EDAD | 0-4 | 5-9 | 10-14 | 15-19 | 20-24 | 25-29 | 30-34 | 35-39 | 40-44 | 45-49 | 50-54 | 55-59 | 60-64 | 65-69 | 70-74 | 75-79 | 80+ |
|-------------|-----|-----|-------|-------|-------|-------|-------|-------|-------|-------|-------|-------|-------|-------|-------|-------|-----|
| MASCULINO | 6 | 17 | 61 | 42 | 29 | 22 | 32 | 20 | 11 | 14 | 10 | 8 | 5 | 4 | 5 | 3 | 2 |
| FEMENINO | 10 | 24 | 38 | 32 | 28 | 49 | 32 | 32 | 28 | 21 | 7 | 10 | 11 | 5 | 2 | 2 | 1 |



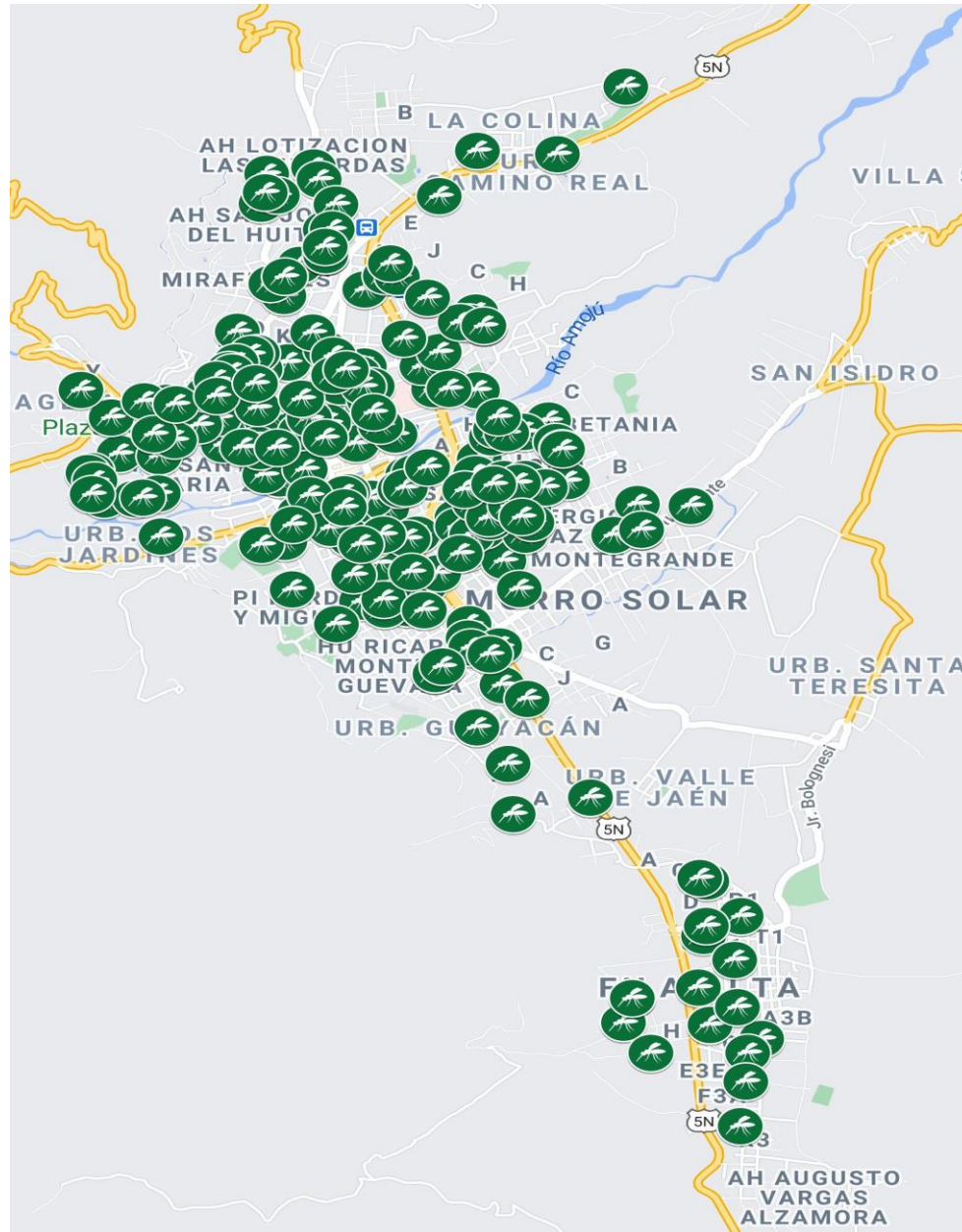
CASOS DE DENGUE POR ESTABLECIMIENTO DE SALUD NOTIFICANTE

SUB REGION DE SALUD JAEN S.E. 14 - 2021





Distribución de Casos de Dengue II Brote 2020 – 2021 en la Ciudad de Jaén





CASOS DE FEBRILES POR SEMANA EPIDEMIOLOGICA

DIRECCION SUB REGIONAL DE SALUD I JAEN S.E. 14 -2021

