PERÚ Ministerio de Salud | Centro Nacional de Epidemiología de Prevención y Control de Enfermedades

GOBIERNO REGIONAL CAJAMARCA
DIRECCION REGIONAL DE SALUD CAJAMARCA
SUB REGION DE SALUD JAEN
DIRECCIÓN DE EPIDEMIOLOGÍA

SUB REGION DE SALUD JAEN
DIRECCIÓN DE EPIDEMIOLOGÍA

GOBIERNO REGIONAL CAJAMARCA

SALA SITUACIONAL

28-01-2021

DIRECCION DE EPIDEMIOLOGIA
DIRECCION SUB REGIONAL DE SALUD I JAEN

N° DE CASOS NOTIFICADOS DE COVID-19, POR DISTRITOS DE RESIDENCIA
DIRECCIÓN SUB REGIONAL DE SALUD I JAEN
28-01-2021

CASOS NOTIFICADOS DE COVID-19 POR DISTRITOS
SUB REGION DE SALUD I JAEN

DISTRITOS	SOSPECHOSOS	CONFIRMADOS	DESCARTADOS	TOTAL
JAEN	46	11449	5691	17186
BELLAVISTA	2	1060	245	1307
CHONTALI	0	85	49	134
COLASAY	0	149	52	201
HUABAL	0	112	82	194
LAS PIRIAS	0	71	41	112
POMAHUACA	2	227	288	517
PUCARA	9	475	251	735
SALLIQUE	0	136	24	160
SAN FELIPE	0	124	153	277
SAN JOSE DEL ALTO	0	163	114	277
SANTA ROSA	14	179	267	460
SAN IGNACIO	5	1718	94	1817
CHIRINOS	0	356	21	377
HUARANGO	0	699	58	757
LA COIPA	0	330	20	350
NAMBALLE	1	572	40	613
SAN JOSE LOURDES	0	750	75	825
TABACONAS	0	376	19	395
DISA JAEN	79	19031	7584	26694

CASOS DE COVID-19 DETECTADOS EN JAEN Y SAN IGNACIO QUE PERTENCEN A OTROS DEPARTAMENTOS

DISTRITOS	SOSPECHOSOS	CONFIRMADOS	DESCARTADOS	TOTAL
LIMA	0	27	4	31
CHICLAYO	0	37	7	44
BAGUA	0	18	3	21
UTCUBAMBA	1	23	9	33
CHACHAPOYAS	0	5	1	6
CONDORCANQUI	0	1	0	1
CAJAMARCA	0	4	3	7
CHOTA	0	2	0	2
CUTERVO	1	16	6	23
TRUJILLO	0	6	1	7
SAN MARTIN	0	2	4	6
HUANCAYO	0	2	0	2
HUANUCO	0	1	0	1
UCAYALI	0	1	0	1
PIURA	0	7	0	7
LORETO	0	3	2	5
TUMBES	0	2	0	2
DISA JAEN	2	157	40	199

Fuente: Sistema de Vigilancia COVID-19

INCLUYE PRUEBAS MOLECULARES y PRUEBAS RAPIDAS

TOTAL DE CASOS DE COVID-19

TIPO DIAGNOSTICO	N°
SOSPECHOSOS	81
CONFIRMADOS	19188
DESCARTADOS	7624
TOTAL DISA JAEN	26893

CASOS CONFIRMADOS DE COVID-19, SEGUN MES DE NOTIFICACIÓN
DIRECCION SUB REGIONAL DE SALUD I JAEN
28-01-2021

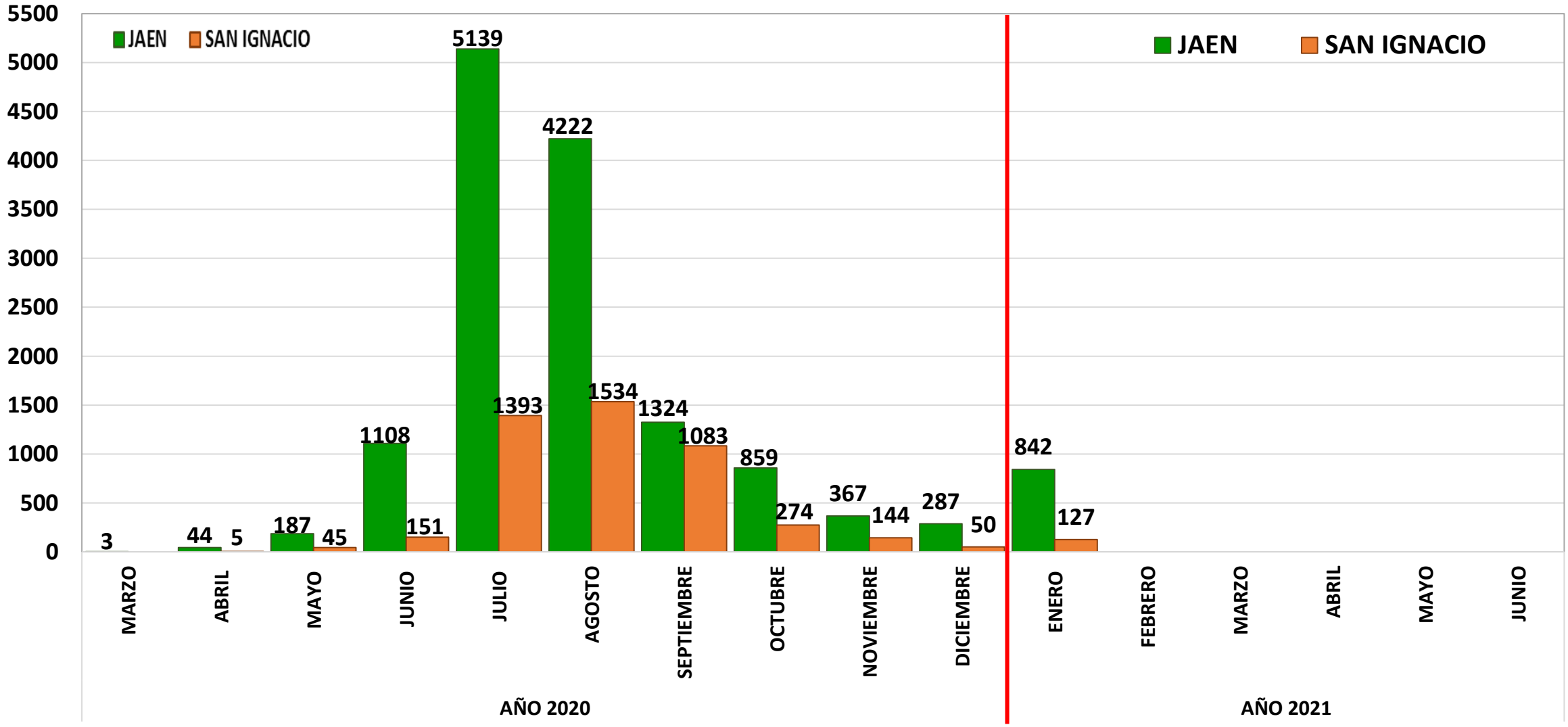

Fuente: Sistema de Vigilancia COVID-19

N° DE CASOS CONFIRMADOS DE COVID-19, POR MICROREDES RED JAEN
DIRECCIÓN SUB REGIONAL DE SALUD I JAEN
28-01-2021

MICROREDES	N° CASOS	%
HOSPITAL GENERAL DE JAEN	2580	21.75
MR. MORRO SOLAR	2531	21.34
HOSPITAL II ESSALUD JAEN	2123	17.90
MR. MAGLLANAL	1659	13.99
HOSPITAL S.J. BELLAVISTA	551	4.65
MR. PUCARA	459	3.87
SANIDAD - PNP	320	2.70
MR. CRUCE DE SHUMBA	275	2.32
MR. POMAHUACA	202	1.70
MR. AMBATO TAMBORAPA	195	1.64
MR. COCHALAN	152	1.28
MR. SANTA ROSA	142	1.20
MR. SALLIQUE	136	1.15
MR. CHUNCHUQUILLO	118	0.99
MR. SAN FELIPE	116	0.98
MR. HUABAL	94	0.79
MR. CHONTALI	77	0.65
MR. LAS PIRIAS	63	0.53
MR. COLASAY	43	0.36
MR. CHAMBAMONTERA	26	0.22
RED JAEN	**11862**	**100**

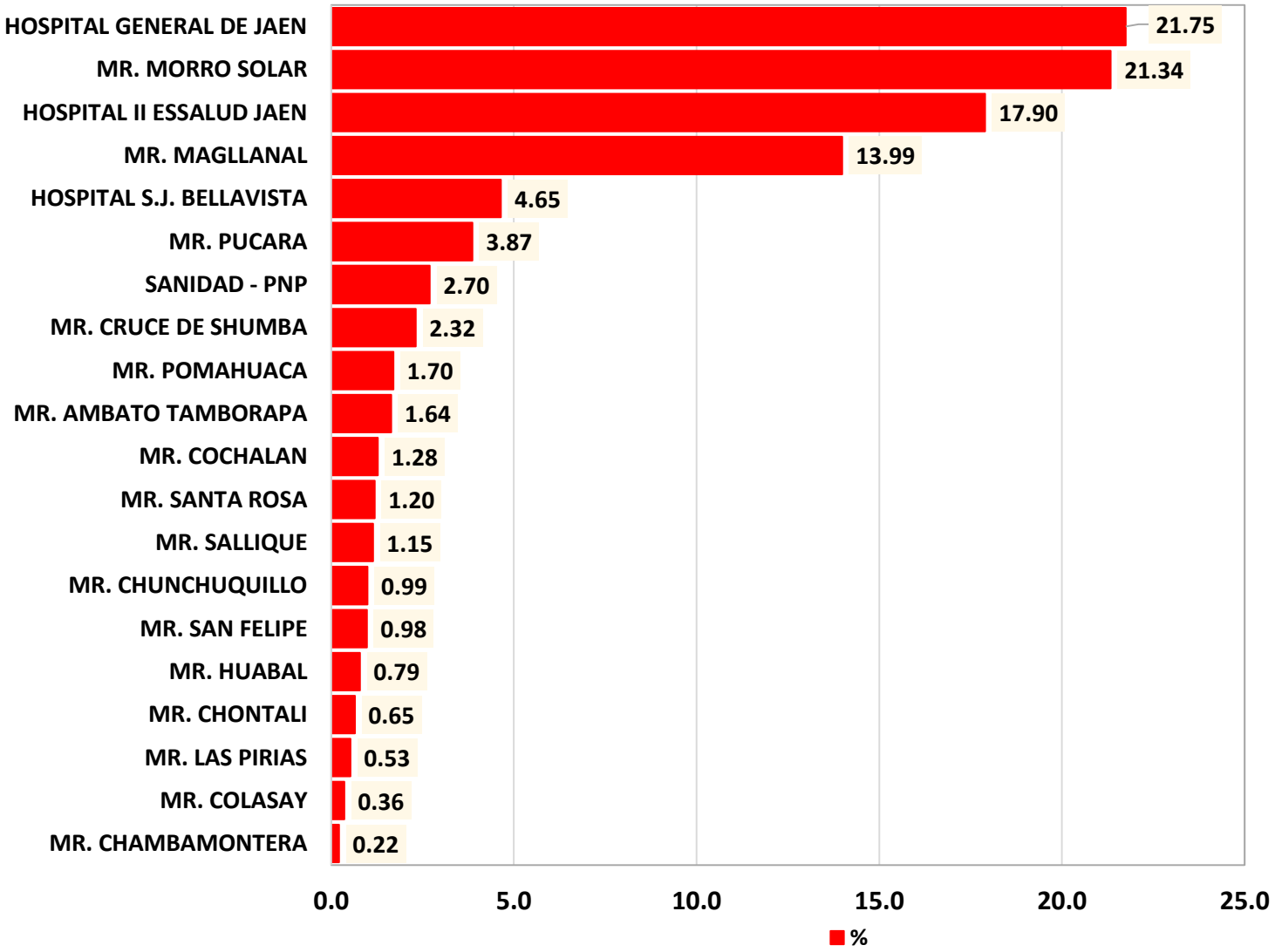

INCLUYE PRUEBAS MOLECULARES y PRUEBAS RAPIDAS

Fuente: Sistema de Vigilancia COVID-19

N° DE CASOS CONFIRMADOS DE COVID-19, POR MICROREDES RED SAN IGNACIO
DIRECCIÓN SUB REGIONAL DE SALUD I JAEN
28-01-2021

MICROREDES	N° CASOS	%
MR. SAN IGNACIO	1723	35.86
MR. SAN JOSE DE LOURDES	746	15.53
MR. HUARANGO	702	14.61
MR. NAMBALLE	573	11.93
MR. TAMBORAPA PUEBLO	377	7.85
MR. CHIRINOS	356	7.41
MR. LA COIPA	328	6.83
RED SAN IGNACIO	**4805**	**100**

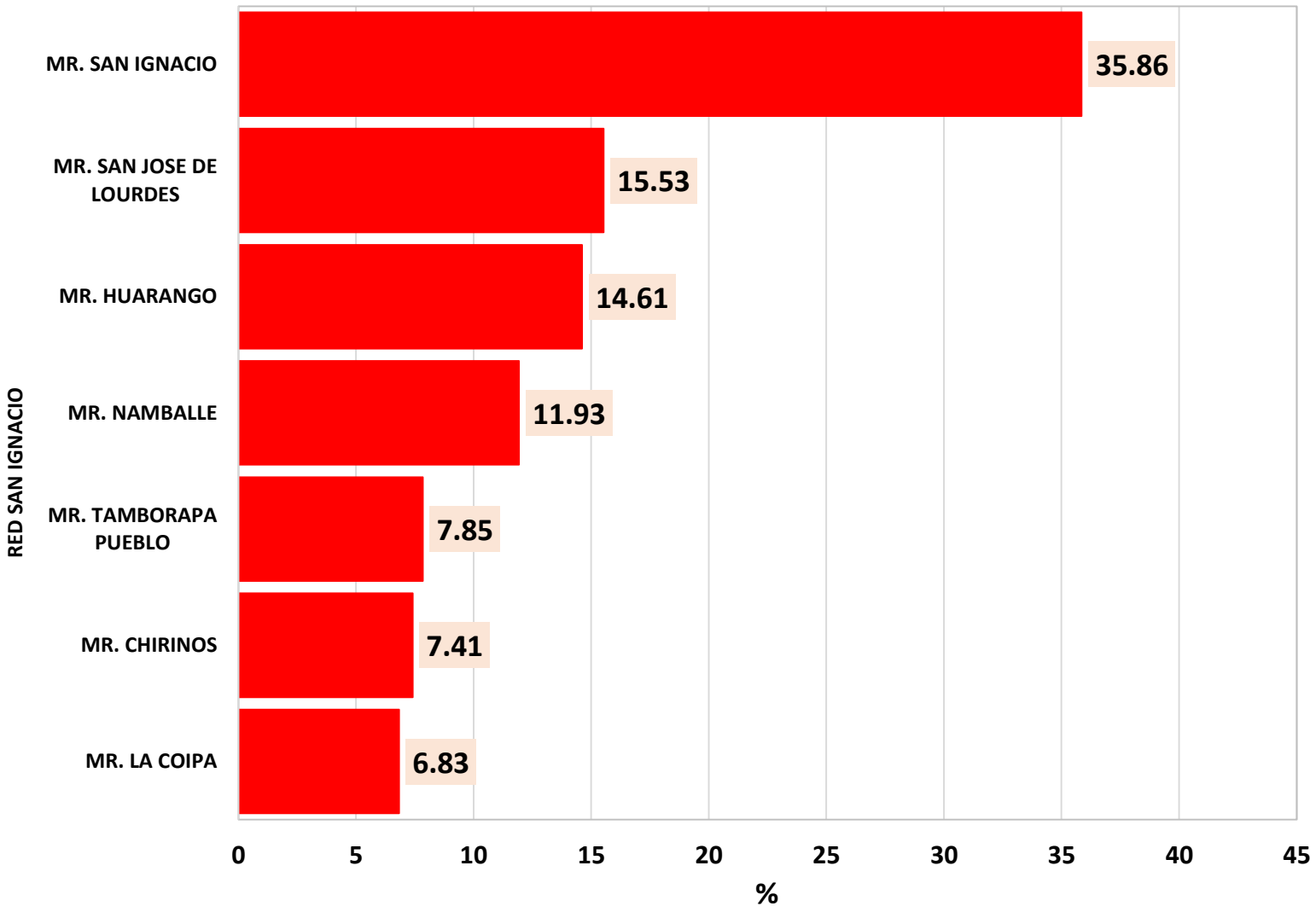

INCLUYE PRUEBAS MOLECULARES y PRUEBAS RAPIDAS

Fuente: Sistema de Vigilancia COVID-19

N° CASOS CONFIRMADOS COVID-19, POR PRUEBAS RAPIDAS EN INSTITUCIONES PRIVADAS
DIRECCIÓN SUB REGIONAL DE SALUD I JAEN
28-01-2021

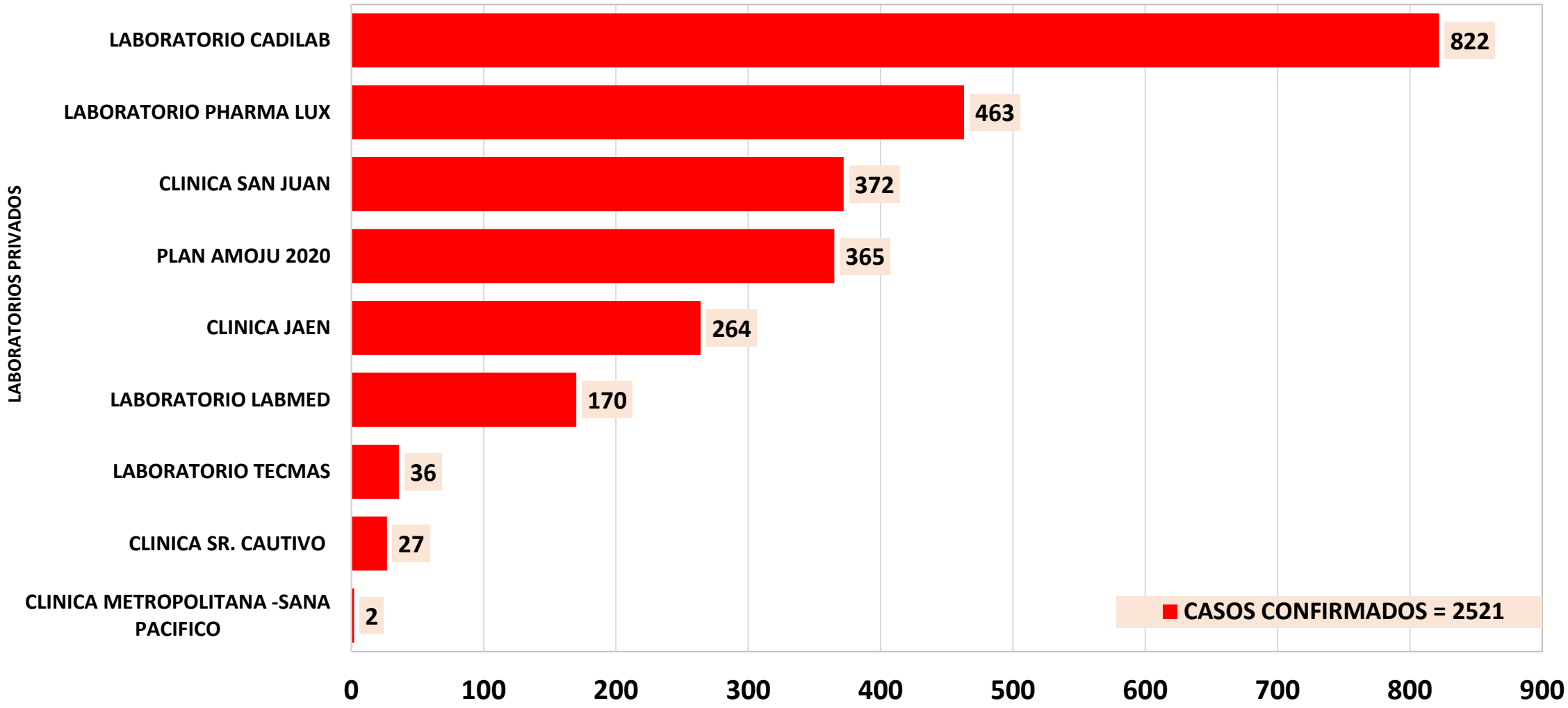

Fuente: Sistema de Vigilancia COVID-19

TASA DE INCIDENCIA Y LETALIDAD DE CASOS CONFIRMADOS DE COVID-19
DIRECCIÓN SUB REGIONAL DE SALUD I JAEN
28-01-2021

DISTRITO	CASOS COVID-19	INCIDENCIA X 10000 HAB.	DEFUNCIONES	TASA DE LETALIDAD
JAEN	11592	1215.86	342	2.95
BELLAVISTA	1060	730.38	23	2.17
PUCARA	484	666.85	10	2.07
SAN JOSE DEL ALTO	163	237.30	4	2.45
POMAHUACA	227	235.65	1	0.44
SAN FELIPE	124	208.89	3	2.42
LAS PIRIAS	71	183.79	1	1.41
HUABAL	112	165.80	1	0.89
SANTA ROSA	179	164.13	4	2.23
SALLIQUE	136	163.58	2	1.47
COLASAY	149	147.99	3	2.01
CHONTALI	85	86.85	2	2.35
NAMBALLE	573	513.39	2	0.35
SAN IGNACIO	1721	481.41	29	1.69
SAN JOSE LOURDES	750	357.48	6	0.80
HUARANGO	700	353.80	18	2.57
CHIRINOS	356	261.65	9	2.53
TABACONAS	376	180.35	6	1.60
LA COIPA	330	165.07	8	2.42
TOTAL DISA JAEN	**19188**	**579.06**	**474**	**2.47**

Fuente: Sistema de Vigilancia COVID-19

N° DE CASOS COVID-19, POR SEMANA / FECHA DE NOTIFICACION
DIRECCION SUB REGIONAL DE SALUD I JAEN
28-01-2021

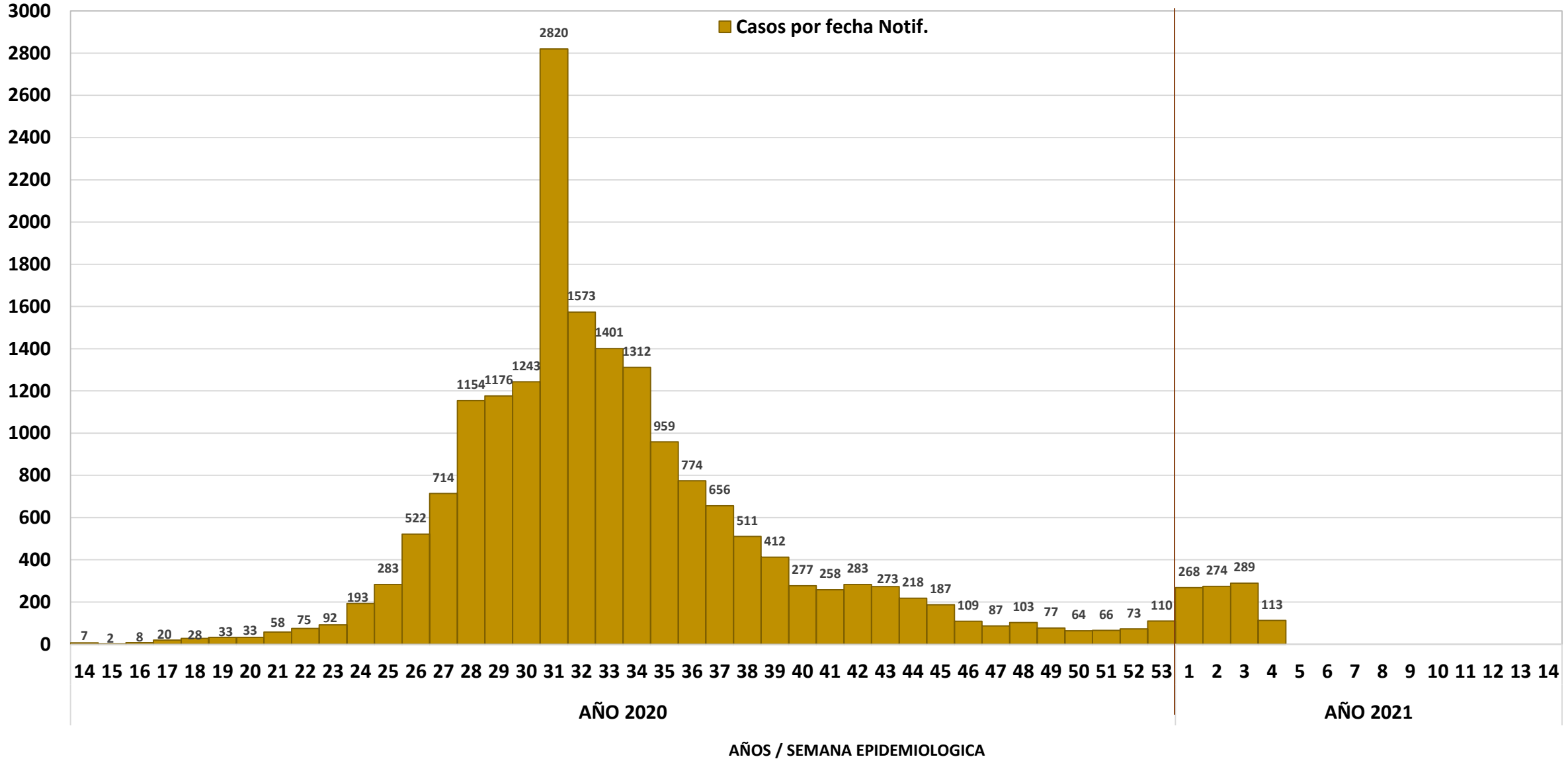

Fuente: Sistema de Vigilancia COVID-19

N° DE PACIENTES COVID-19, POR FACTORES DE RIESGO
DIRECCIÓN SUBREGIONAL DE SALUD I JAÉN
28-01-2021

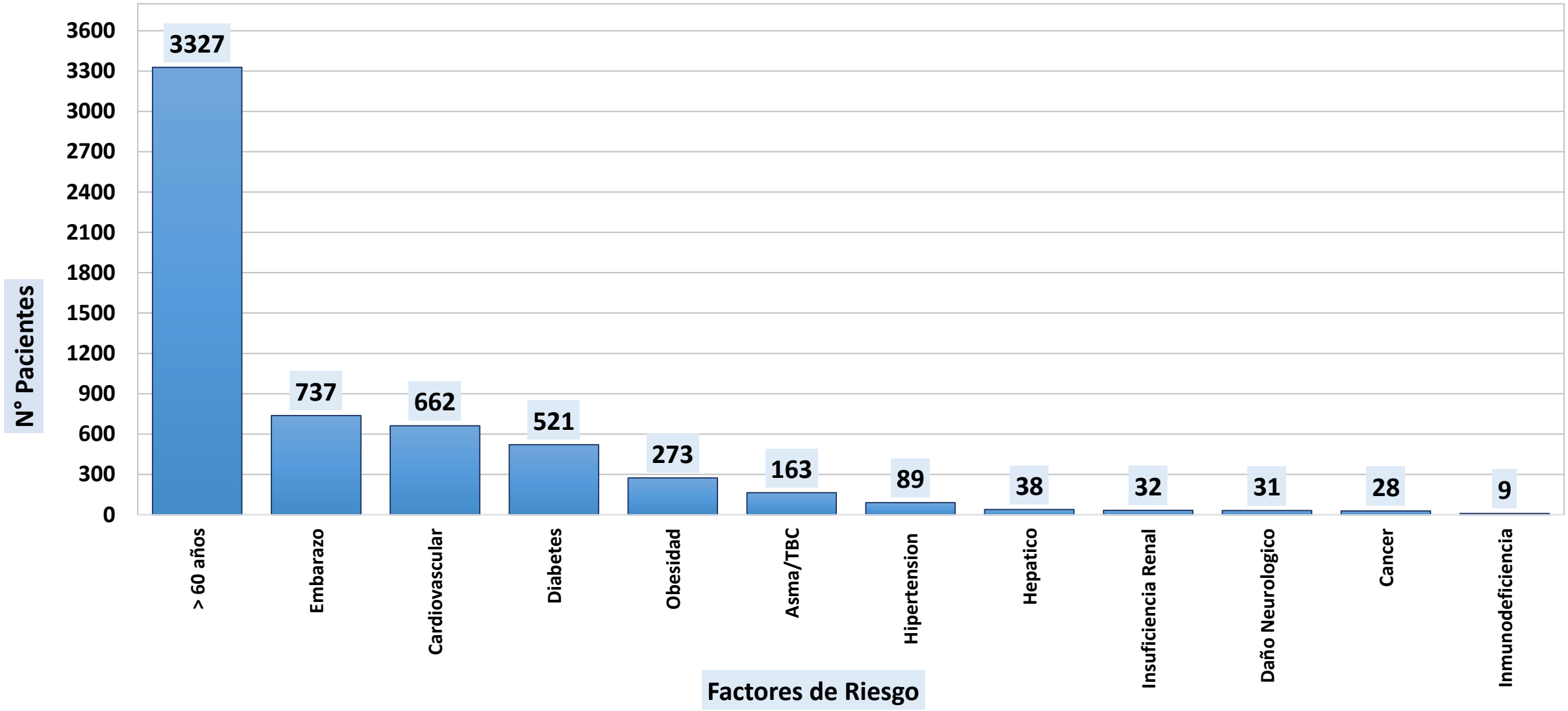

Fuente: Sistema de Vigilancia COVID-19

N° DE CASOS CONFIRMADOS DE COVID-19, POR GRUPO DE EDAD Y SEXO
DIRECCIÓN SUB REGIONAL DE SALUD I JAEN
28-01-2021

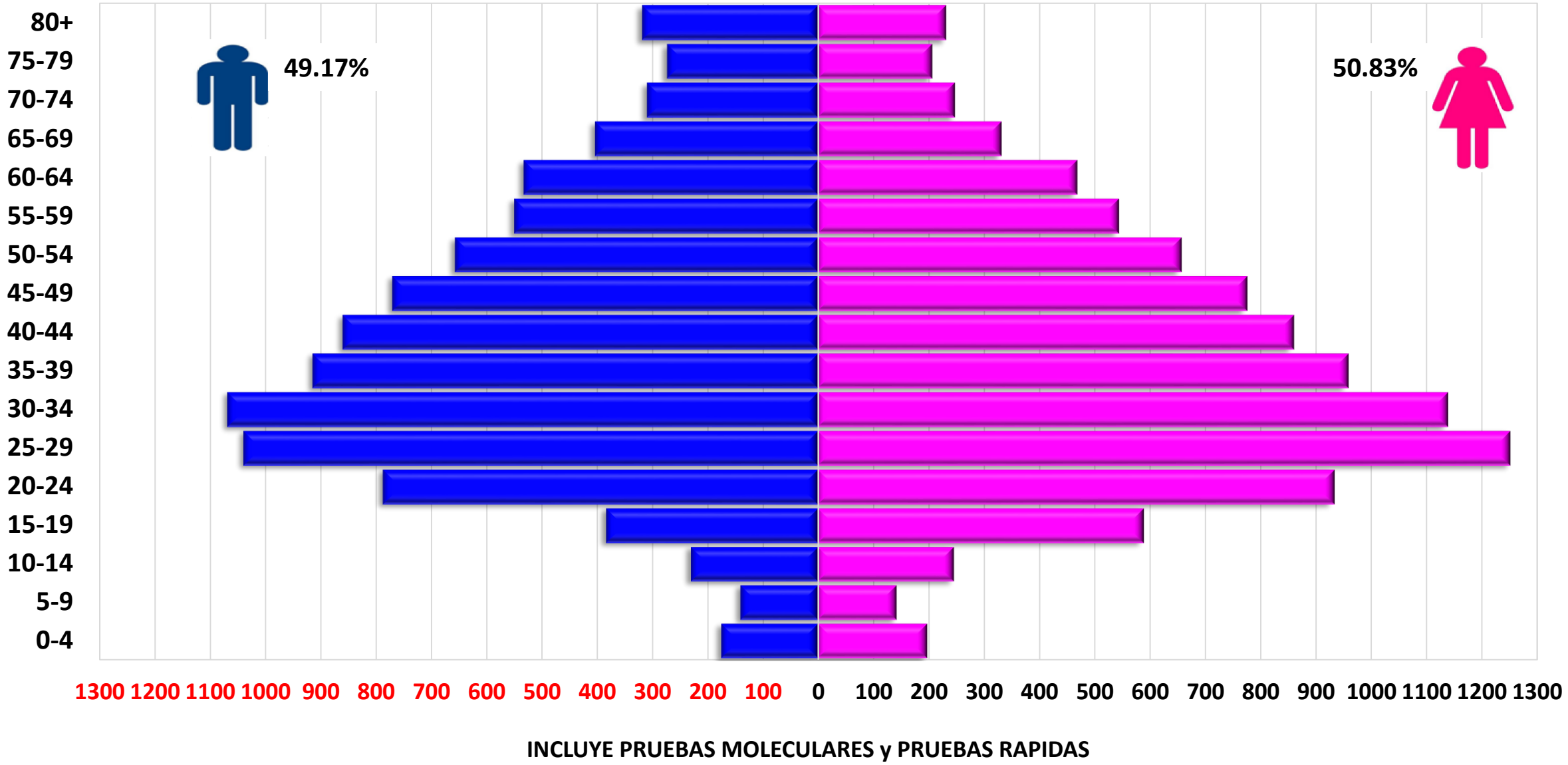

INCLUYE PRUEBAS MOLECULARES y PRUEBAS RAPIDAS

Fuente: Sistema de Vigilancia COVID-19

N° DE CASOS CONFIRMADOS DE COVID-19 SEGÚN ETAPA DE VIDA Y SEXO
DIRECCIÓN SUB REGIONAL DE SALUD I JAEN
28-01-2021

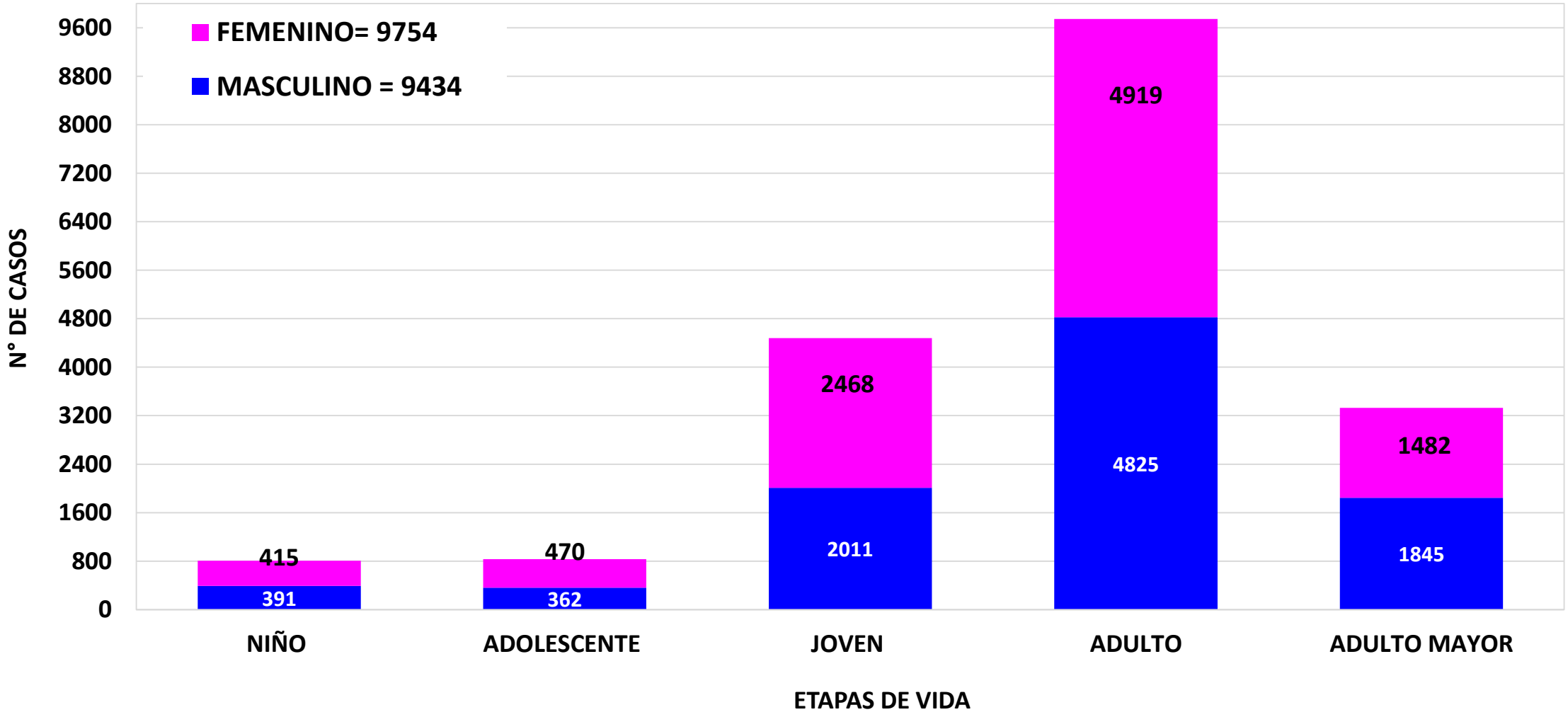

INCLUYE PRUEBAS MOLECULARES y PRUEBAS RAPIDAS

Fuente: Sistema de Vigilancia COVID-19

PORCENTAJE DE CASOS CONFIRMADOS DE COVID-19, SINTOMATICOS Y ASINTOMATICOS
DIRECCIÓN SUB REGIONAL DE SALUD I JAEN
28-01-2021

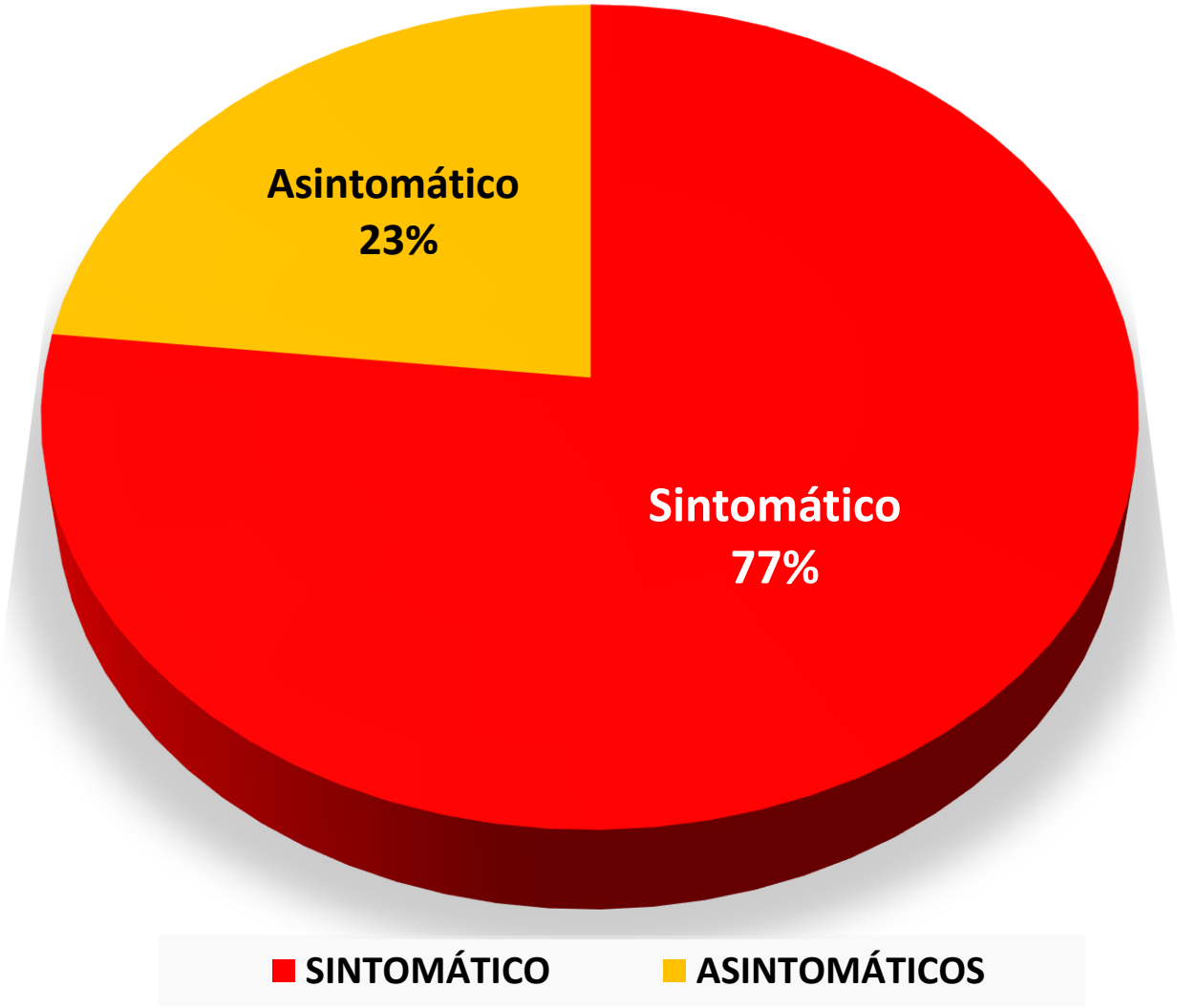

Fuente: Sistema de Vigilancia COVID-19

N° CASOS DE COVID-19, POR INICIO DE SINTOMAS Y SEMAMANAS EPIDEMIOLOGICAS
DIRECCION SUB REGIONAL DE SALUD I JAEN
28-01-2021

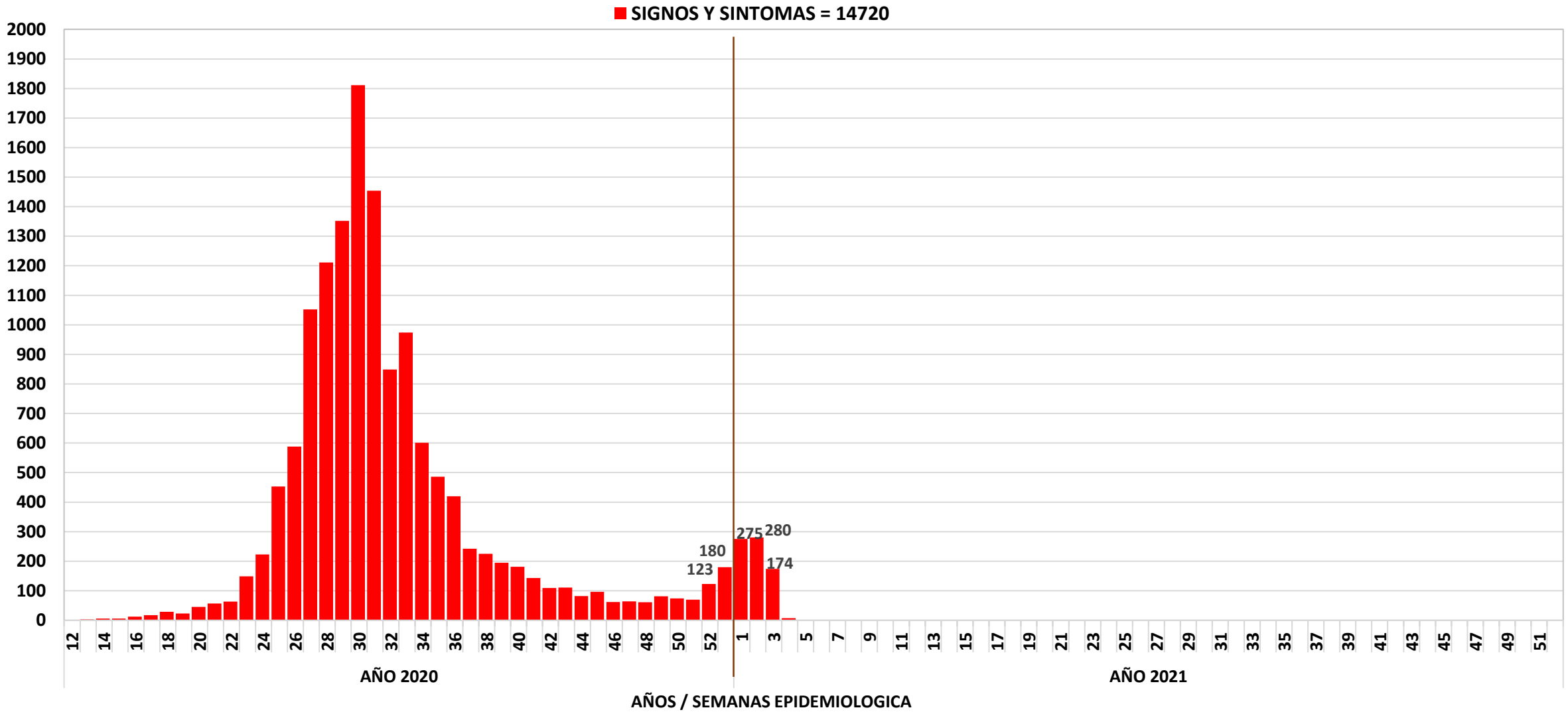

INCLUYE PRUEBAS MOLECULARES y PRUEBAS RAPIDAS

Fuente: Sistema de Vigilancia COVID-19

PORCENTAJE DE CARACTERISTICAS CLINICAS DE CASOS CONFIRMADOS DE COVID-19
DIRECCIÓN SUB REGIONAL DE SALUD I JAEN
28-01-2021

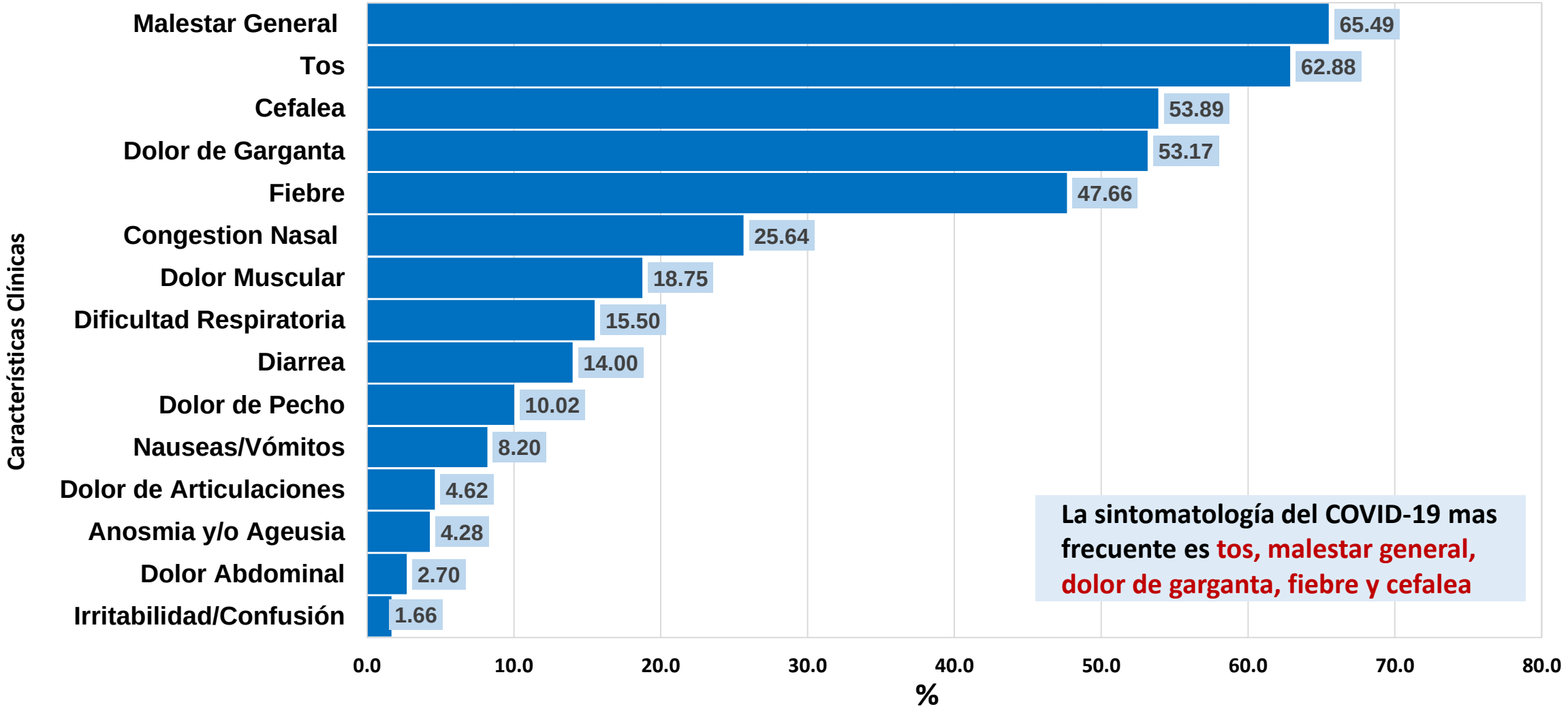

INCLUYE PRUEBAS MOLECULARES y PRUEBAS RAPIDAS

Fuente: Sistema de Vigilancia COVID-19

CASOS CONFIRMADOS DE COVID-19, POR INSTITUCIONES NOTIFICANTES
DIRECCION SUB REGIONAL DE SALUD I JAEN
28-01-2021

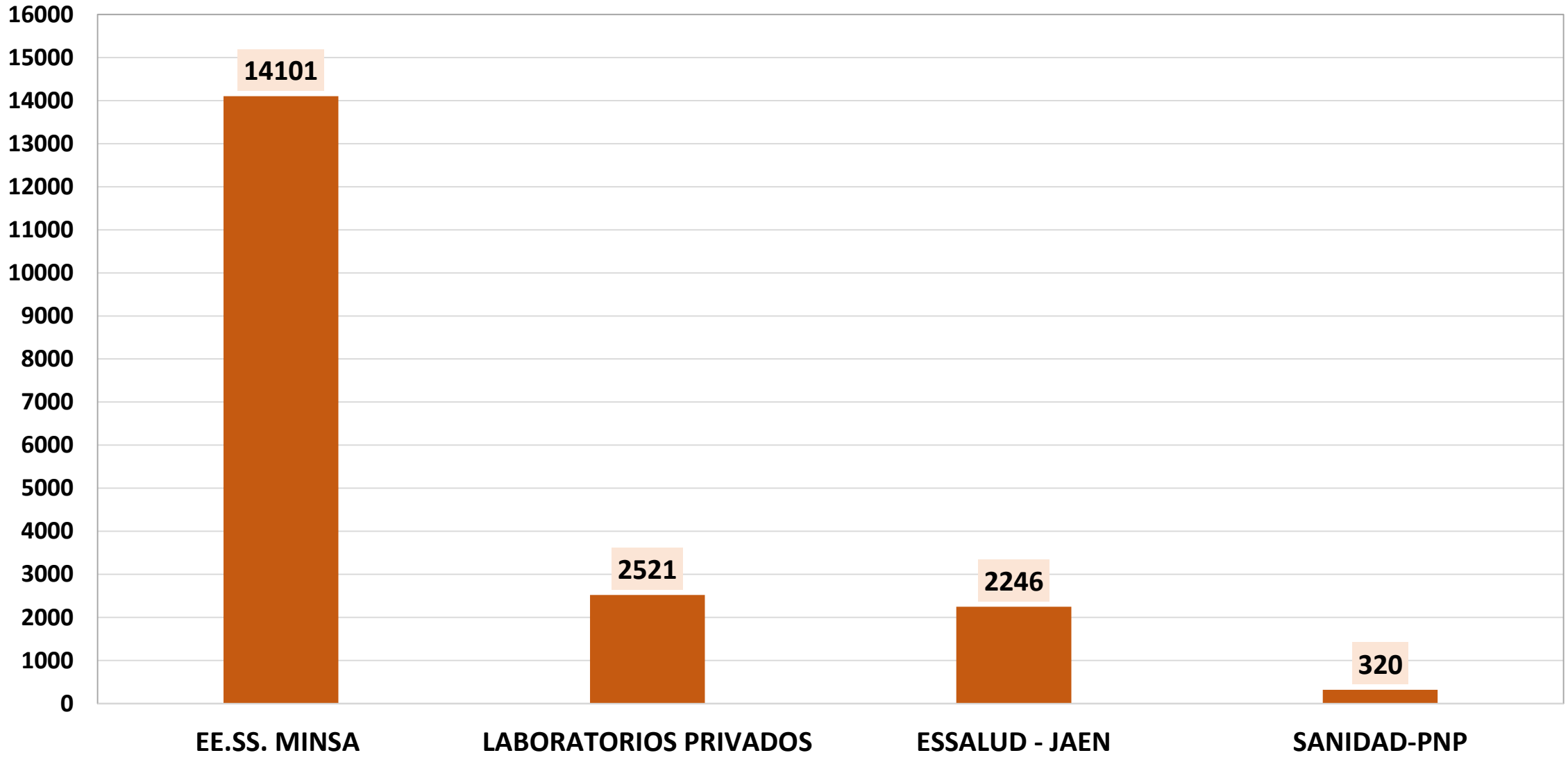

Fuente: Sistema de Vigilancia COVID-19

N° DE CASOS DE COVID-19 EN GESTANTES SEGÚN EDAD GESTACIONAL

DIRECCIÓN SUB REGIONAL DE SALUD I JAÉN

28-01-2021

DISTRITO	N° CASOS 2020	N° CASOS 2021
JAEN	424	25
BELLAVISTA	47	5
PUCARA	21	
SAN JOSE DEL ALTC	11	
POMAHUACA	11	
SAN FELIPE	10	
CHONTALI	9	
SALLIQUE	7	
LAS PIRIAS	5	
COLASAY	4	
SANTA ROSA	2	
HUABAL	1	
SAN IGNACIO	75	
HUARANGO	25	1
CHIRINOS	13	
TABACONAS	12	
SAN JOSE LOURDES	10	1
LA COIPA	10	
NAMBALLE	8	
TOTAL GESTANTES	**705**	**32**

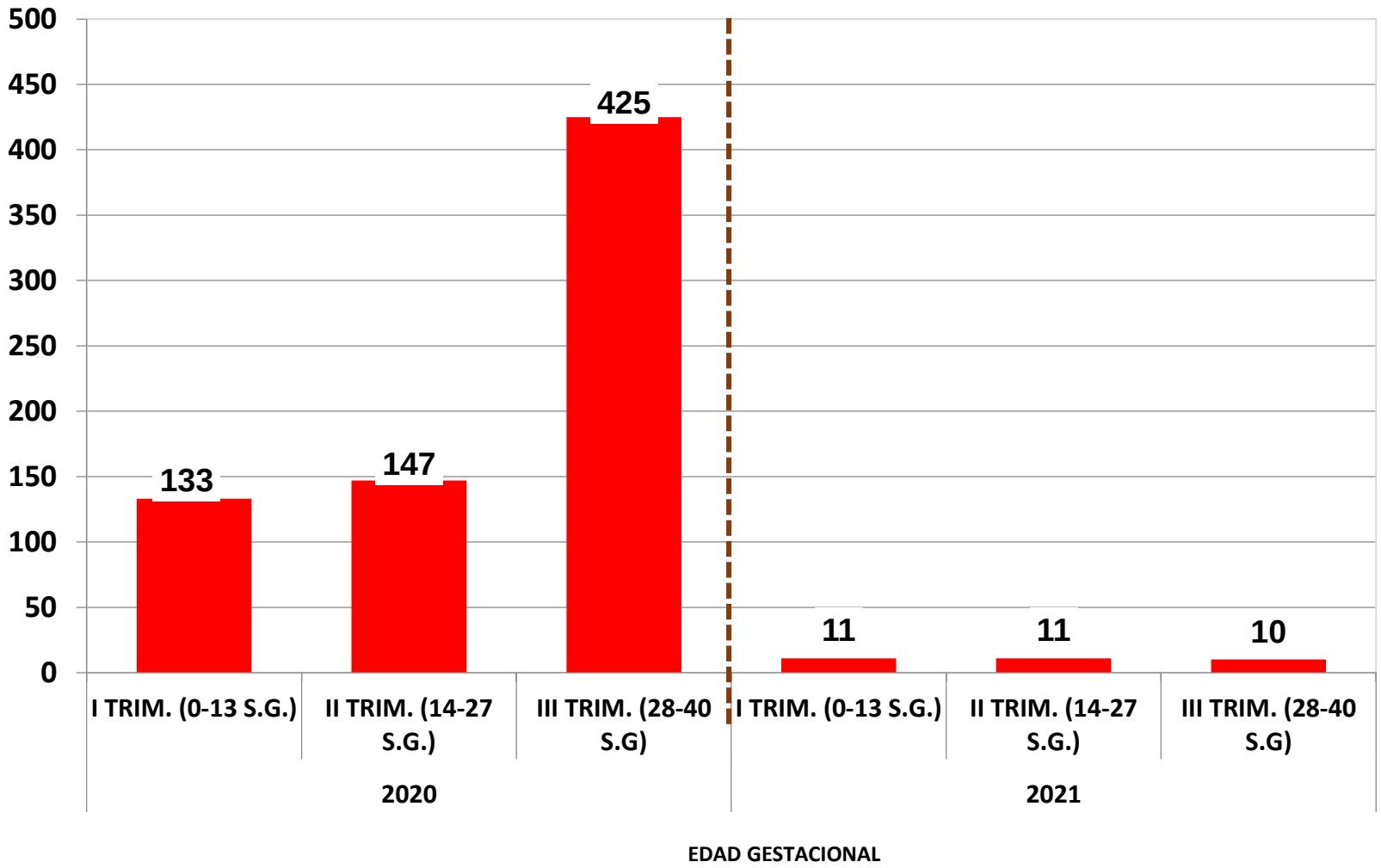

Fuente: Sistema de Vigilancia COVID-19

Dirección Sub Regional de Salud I Jaén
Evolución del Mapa de Calor de Casos COVID-19, de la ciudad de Jaén

Casos del 08/12/2020 al 22/12/2020

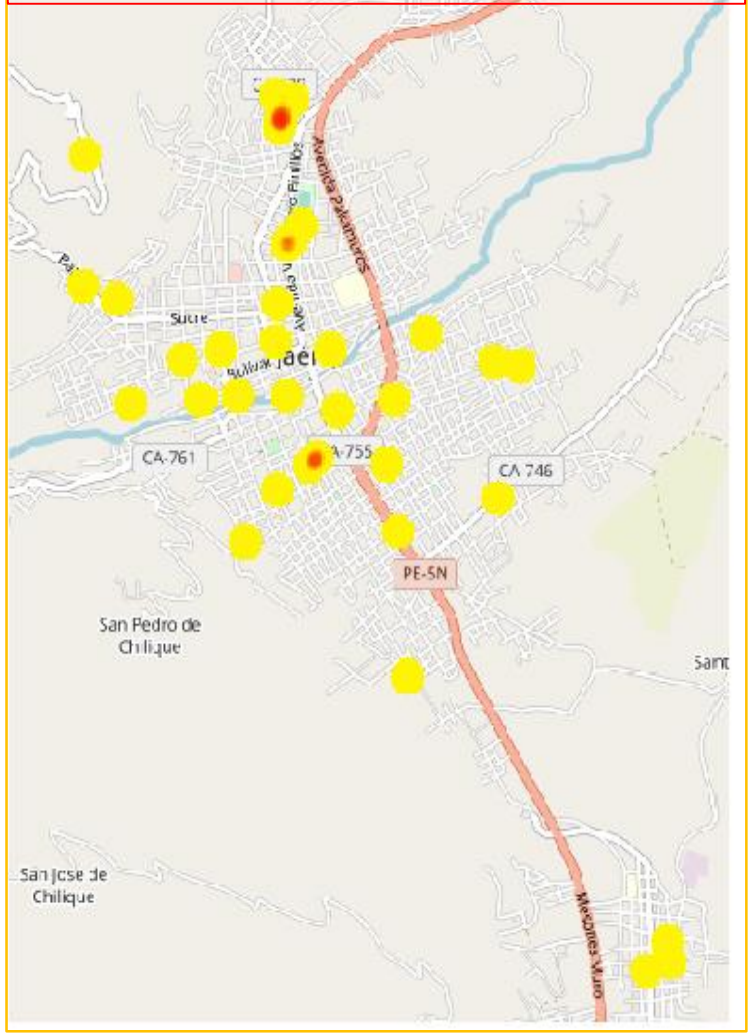

Casos del 23/12/2020 al 07/01/2021

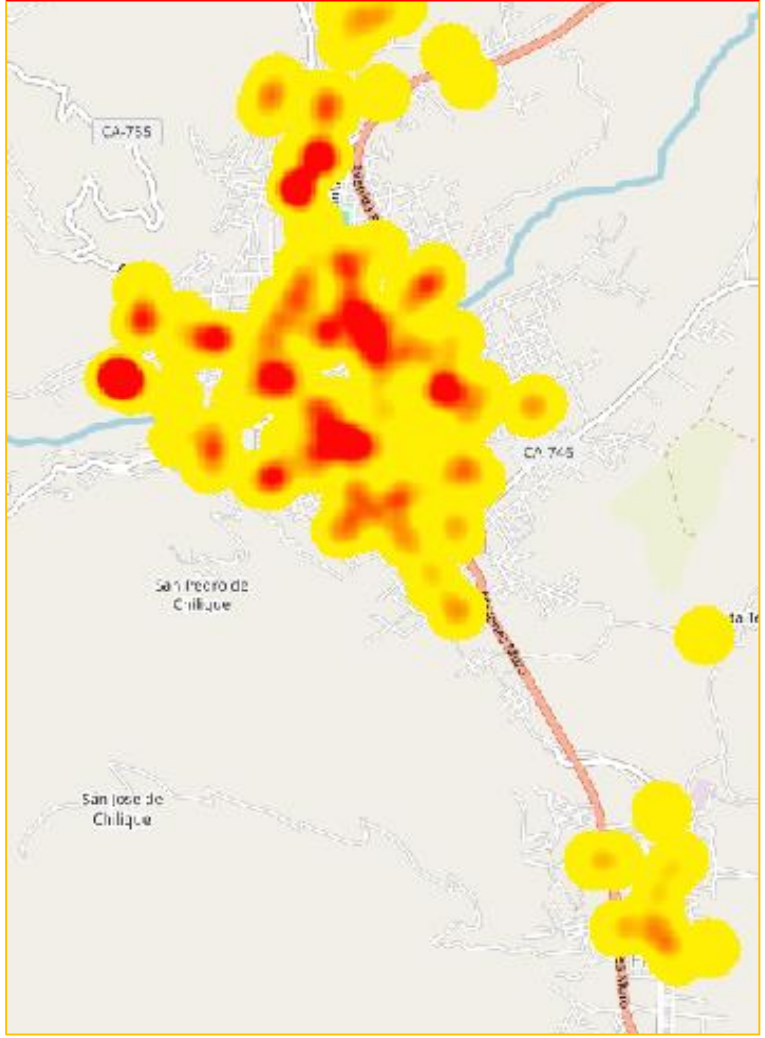

Casos del 09/01/2021 al 26/01/2021

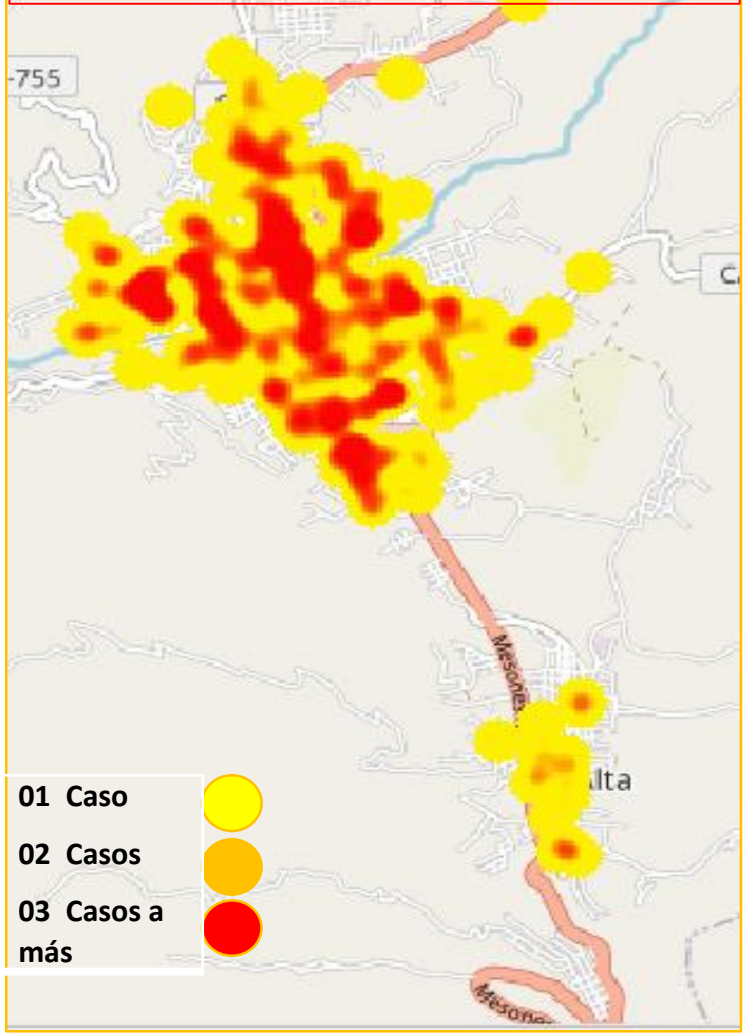

Análisis de la Mortalidad por COVID-19 en la Dirección Subregional de Salud I Jaén 28-01-2021

Dirección de Epidemiología
DISA JAÉN

Defunciones confirmadas COVID-19 en la Dirección Subregional de Salud I Jaén 28-01-2021

474 defunciones con pruebas confirmatorias para COVID-19 de un total de 19188 casos confirmados.
La letalidad es de 2.47%

100% (19/19) de los distritos registran defunciones con pruebas de laboratorio positivas para COVID-19

72,15% de las defunciones se encuentran en el distrito de Jaén, seguido por distrito de San Ignacio con 6.24%

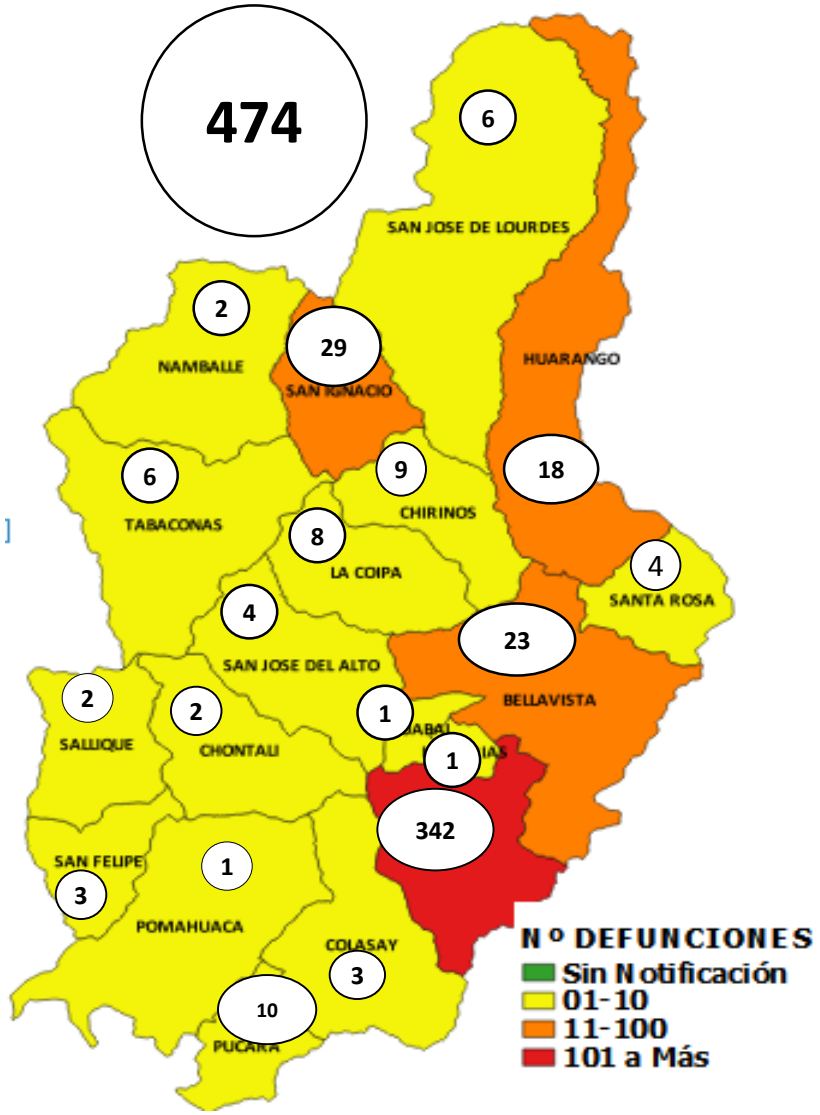

Fuente: Sistema de Vigilancia COVID-19

Tasa de Mortalidad COVID-19, según distrito
Dirección Subregional de Salud I Jaén 28-01-2021

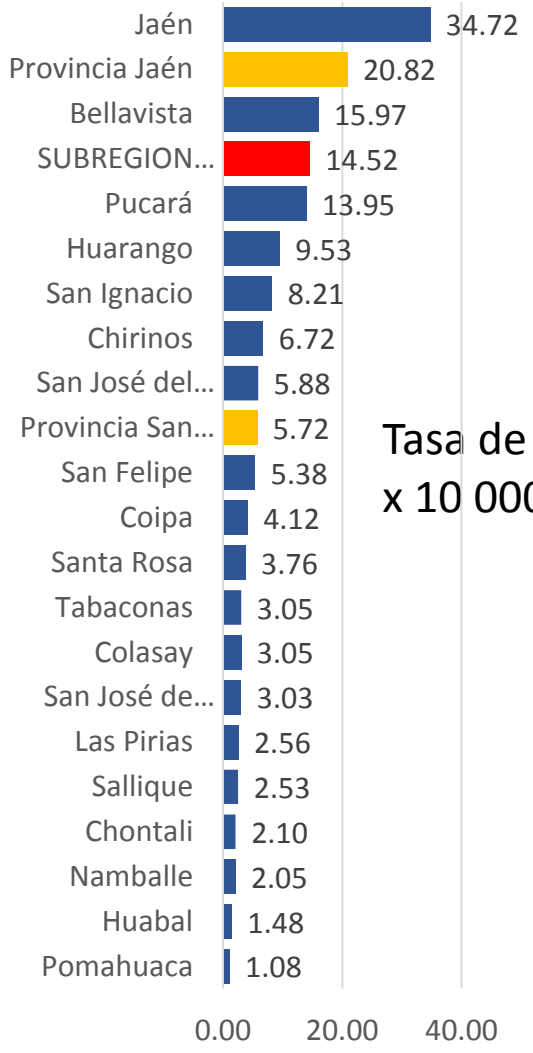

Tasa de Mortalidad
x 10 000 Hab.

Letalidad COVID-19, según distrito
Dirección Subregional de Salud I Jaén 28-01-2021

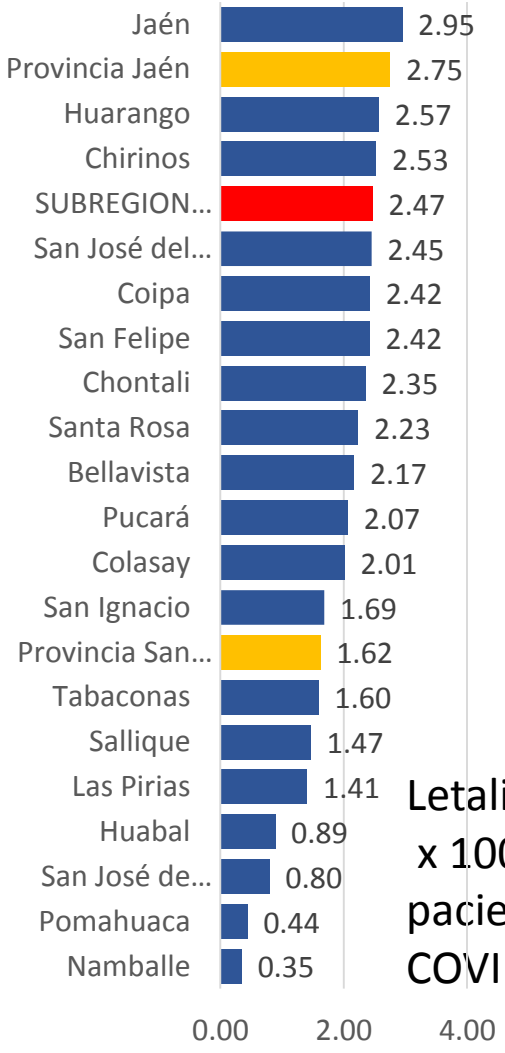

Letalidad
x 100
pacientes
COVID-19

Como Dirección Subregional de Salud I Jaén:
La **Mortalidad** es de 14,52 x 10 000 hab.(De cada 10 000 habitantes fallecen 14 a 15 por COVID-19)
La **Letalidad** es de 2.47% (De cada 100 pacientes COVID-19, fallecen de 2 a 3 personas)

Fuente: Sistema de Vigilancia COVID-19

Tendencia de la Mortalidad por COVID-19, según distritos. Dirección Subregión de Salud I Jaén. 28-01-2021

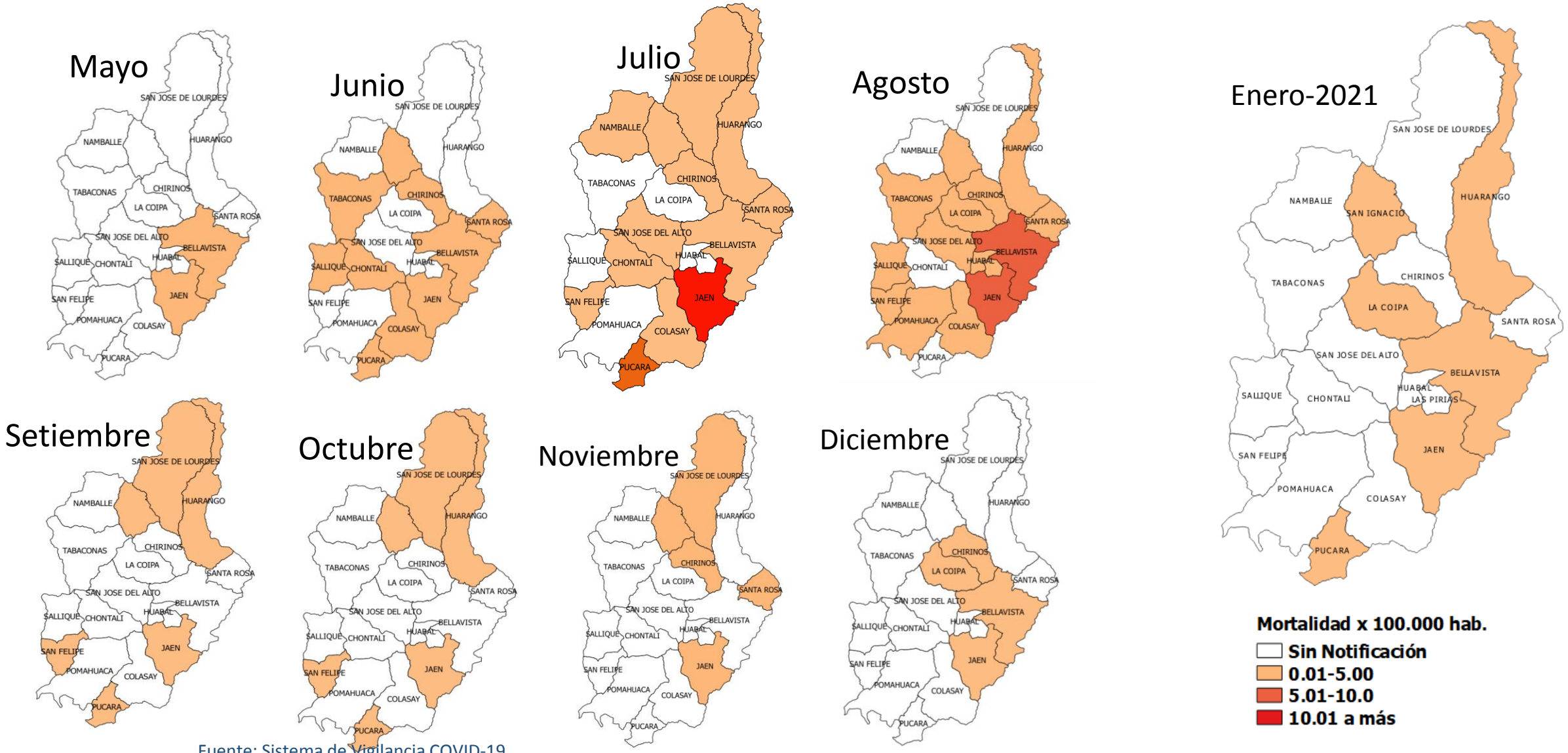

Fuente: Sistema de Vigilancia COVID-19

Nº de Defunciones COVID-19, según fecha. Dirección Subregional de Salud I Jaén 28-01-2021

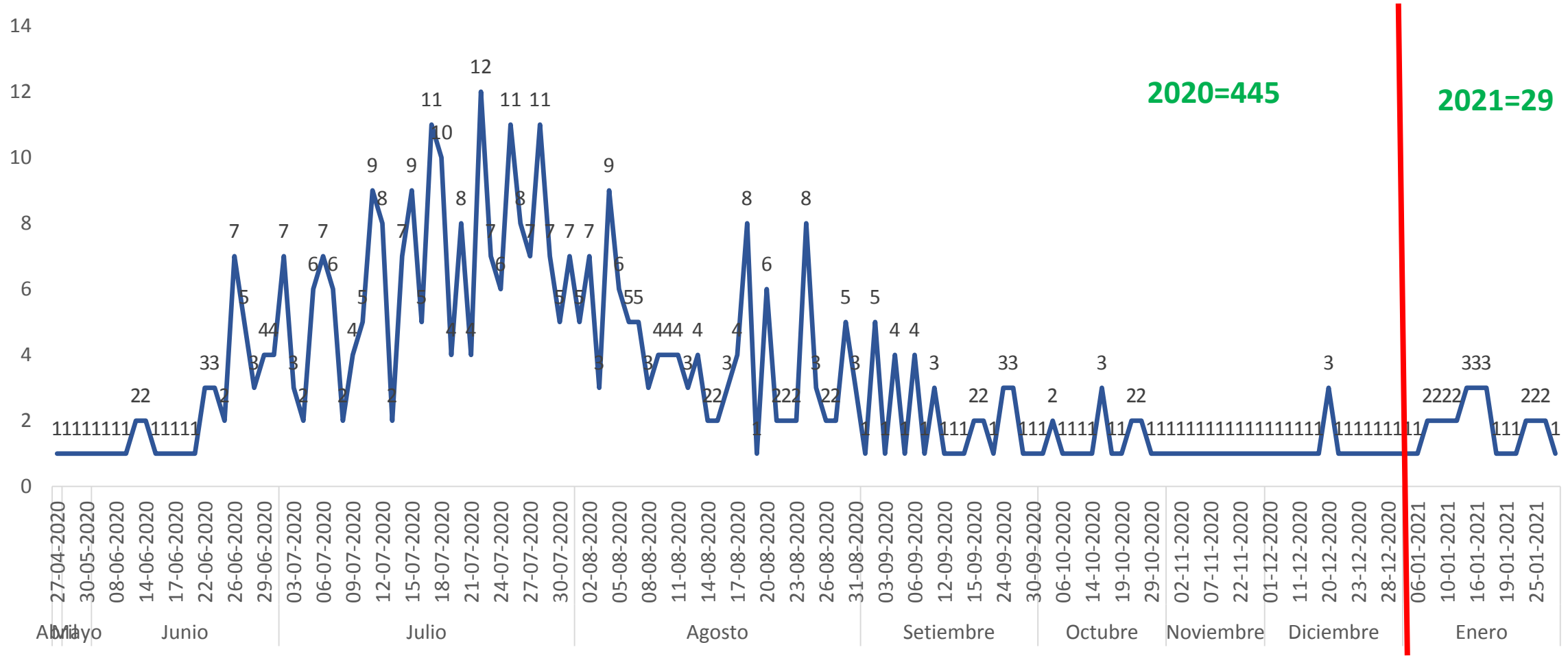

Fuente: Sistema de Vigilancia COVID-19

Al 28/01/2021, se presentan 465 defunciones confirmadas por COVID-19, siendo el mes de julio-2020 con mayor número de fallecidos (42,2%)

Nº de Defunciones por COVID-19, según Semana Epidemiológica
Dirección Subregional de Salud I Jaén 28-01-2021 DEL

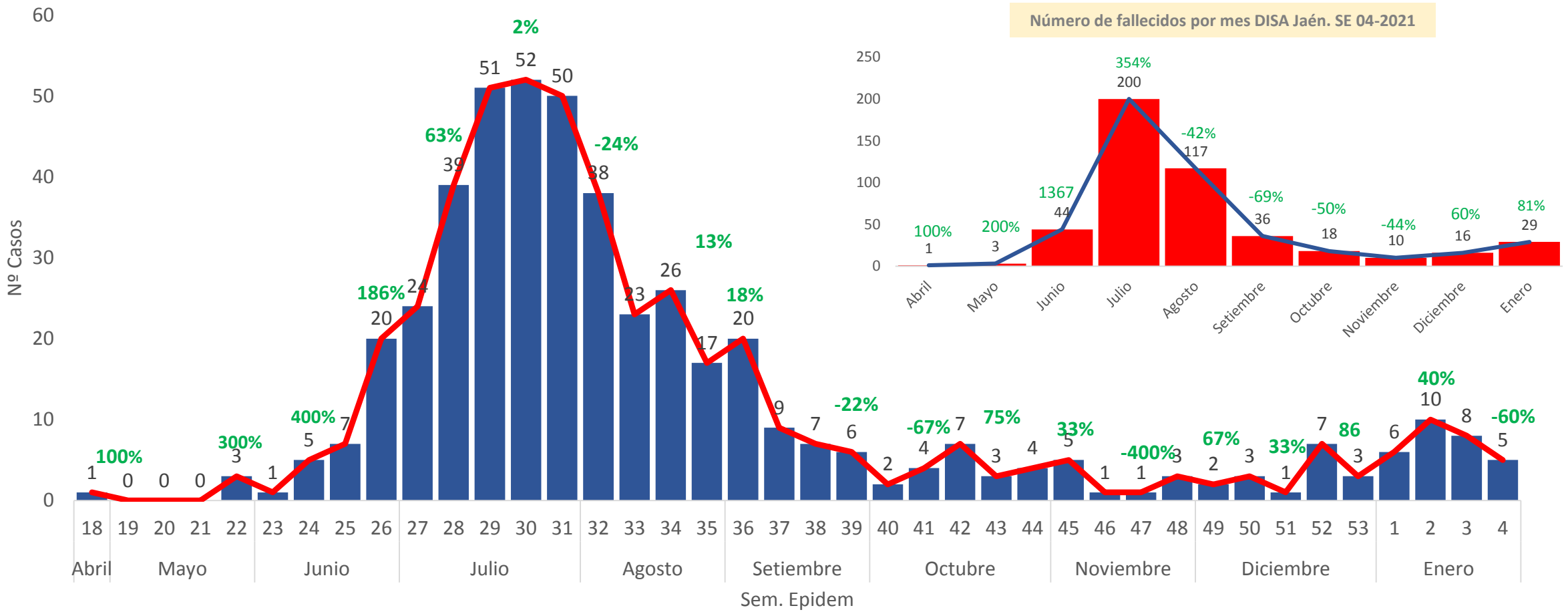

Fuente: Sistema de Vigilancia COVID-19

El mayor número de defunciones se presenta entre las Semanas Epidemiológicas 29 a la 31 del 2020, con tendencia a la disminución, incrementándose nuevamente en enero del 2021

Letalidad, según etapas de vida. Dirección Subregional de Salud I Jaén 28-01-2021

Etapa de Vida	Género				Letalidad %
	Femenino		Masculino		
	Confirm.	Fallecid	Confirm.	Fallecid	
Niño	339	0	319	2	0,30
Adolescente	546	0	434	0	0,00
Joven	2468	3	2011	1	0,09
Adulto	4919	29	4825	76	1,08
Adulto Mayor	1482	98	1845	265	10,91
Total	**9754**	**130**	**9434**	**344**	**2,47**

Fuente: Sistema de Vigilancia COVID-19

Porcentaje y Número de defunciones, según Sexo y Etapas de Vida
Dirección Subregional de Salud I Jaén 28-01-2021

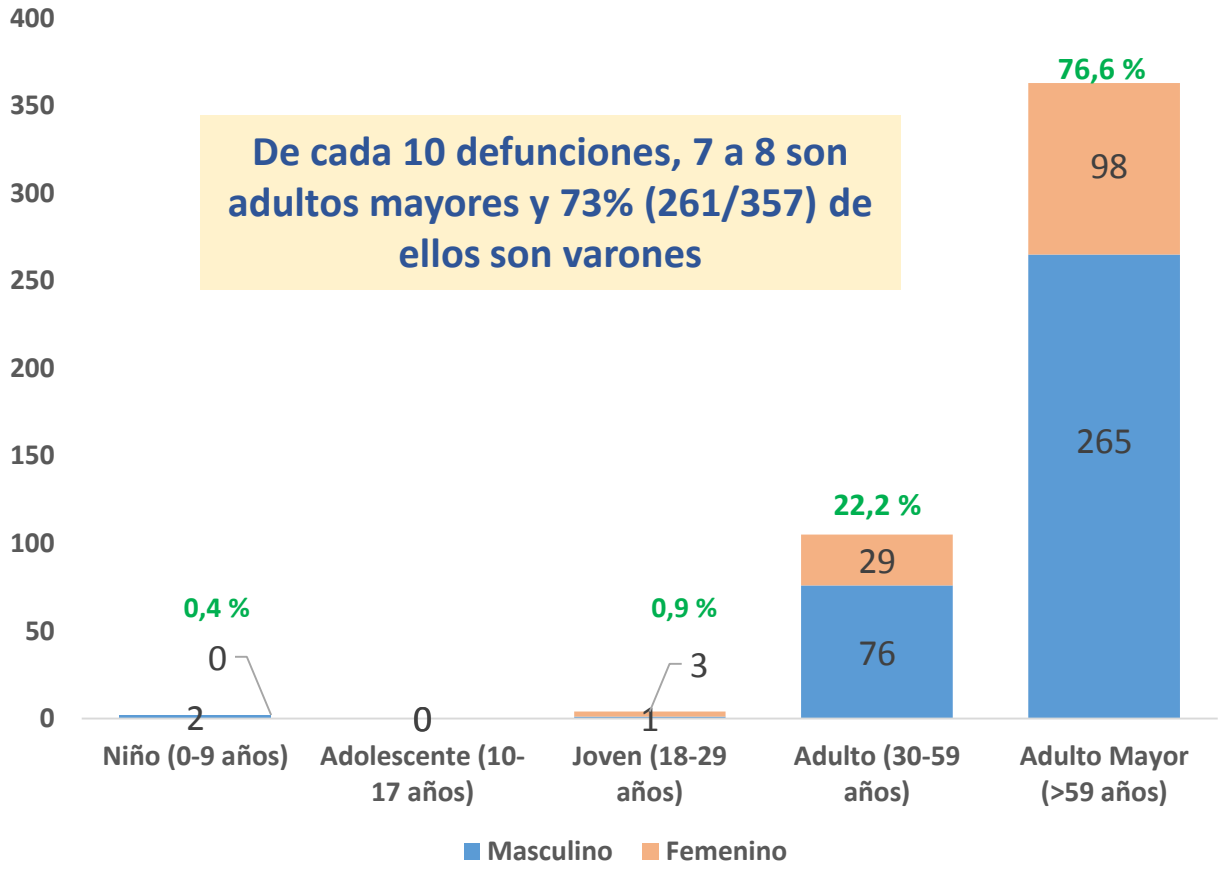

La letalidad en adultos mayores es 10.1 veces más que en los adultos

Distribución de defunciones COVID-19, según letalidad por grupos de edad y género
Dirección Subregional Salud I Jaén. 28-01-2021

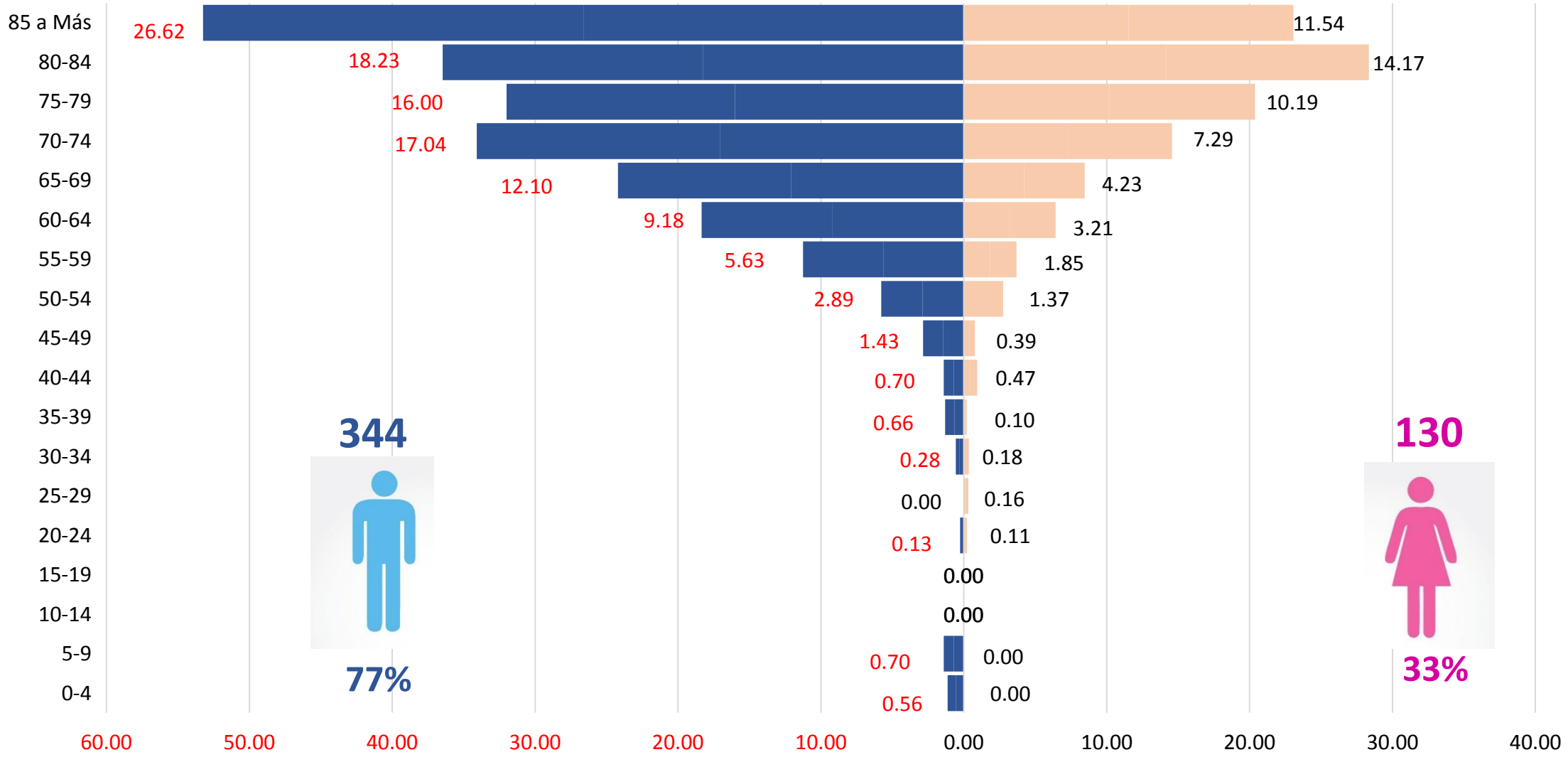

Fuente: Sistema de Vigilancia COVID-19

Porcentaje de Defunciones por COVID-19, según lugar de defunción. Dirección Subregional de Salud I Jaén 28-01-2021

Lugar de Defunción	N	%
Hosp. Gral. Jaén	301	63,5
Hos. II ESSalud Jaén	37	7,8
EsSalud Luis Heysen I.	49	10,3
Hosp. Reg. Lambayeque	16	3,4
EsSalud A. Aguinaga	4	0,8
Clínica Privada-Lima	1	0,2
Hosp. Reg. Cajamarca	1	0,2
En su vivienda	65	13,7
Total	**474**	**100,00**

Fuente: Sistema de Vigilancia COVID-19

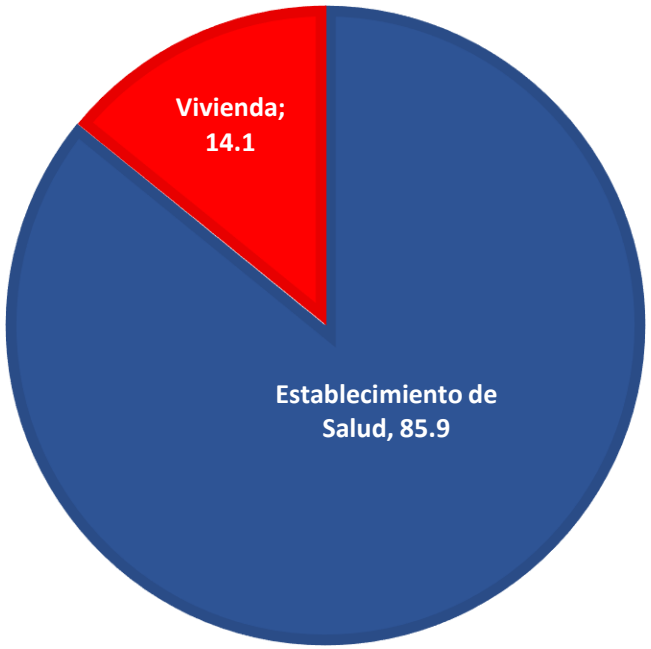

Defunciones por Institución
MINSA: 77%
ESSALUD: 23%

Número de defunciones por COVID-19, según distrito. Provincia de Jaén. 28-01-2021

Distrito	En Establecimiento de Salud	En su vivienda	Total	
	N°	N°	N°	%
Jaén	298	44	342	86,4
Bellavista	20	3	23	5,8
Pucará	10	0	10	2,5
Santa Rosa	4	0	4	1,0
Colasay	2	1	3	0,8
San José del Alto	1	3	4	1,0
Chontali	1	1	2	0,5
Sallique	1	1	2	0,5
San Felipe	1	2	3	0,8
Huabal	1	0	1	0,3
Las Pirias	1	0	1	0,3
Pomahuaca	1	0	1	0,3
Total	**341**	**55**	**396**	**100,0**

Fuente: Sistema de Vigilancia COVID-19

Número de defunciones por COVID-19, según distrito. Provincia de San Ignacio. 28-01-2021

Distrito	En Establecimiento de Salud	En su Vivienda	Total	
	N°	N°	N°	%
San Ignacio	23	6	29	37,2
Huarango	17	1	18	23,1
Tabaconas	6	0	6	7,7
Chirinos	8	1	9	11,5
La Coipa	6	2	8	10,3
San José de Lourdes	5	1	6	7,7
Namballe	1	1	2	2,6
Total	**66**	**12**	**78**	**100,0**

Fuente: Sistema de Vigilancia COVID-19

Porcentaje de Signos/Síntomas de los fallecidos por COVID-19, Dirección Subregional de Salud I Jaén 28-01-2021

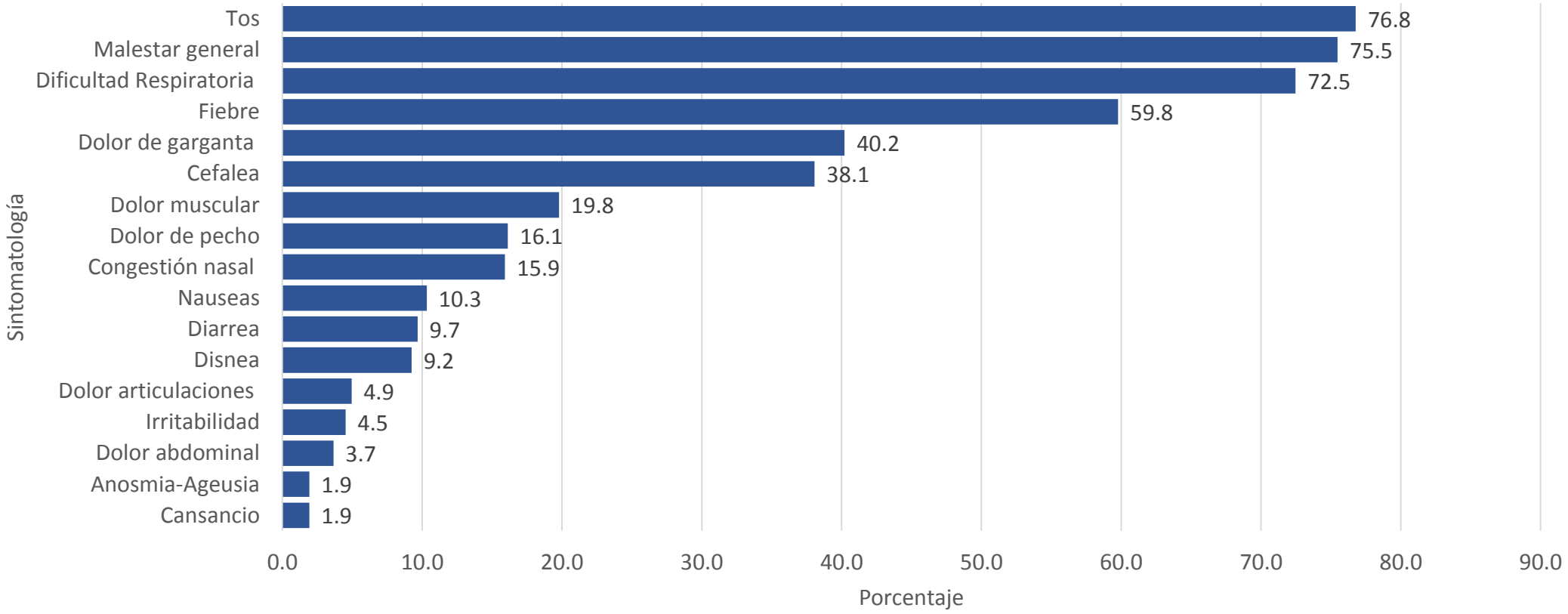

Fuente: Sistema de Vigilancia COVID-19

La tos, malestar general, dificultad respiratoria, y fiebre, son los síntomas más frecuentes en los pacientes fallecidos por COVID-19.

Porcentaje de defunciones por COVID-19, según comorbilidad Dirección Subregional de Salud Jaén 28-01-2021

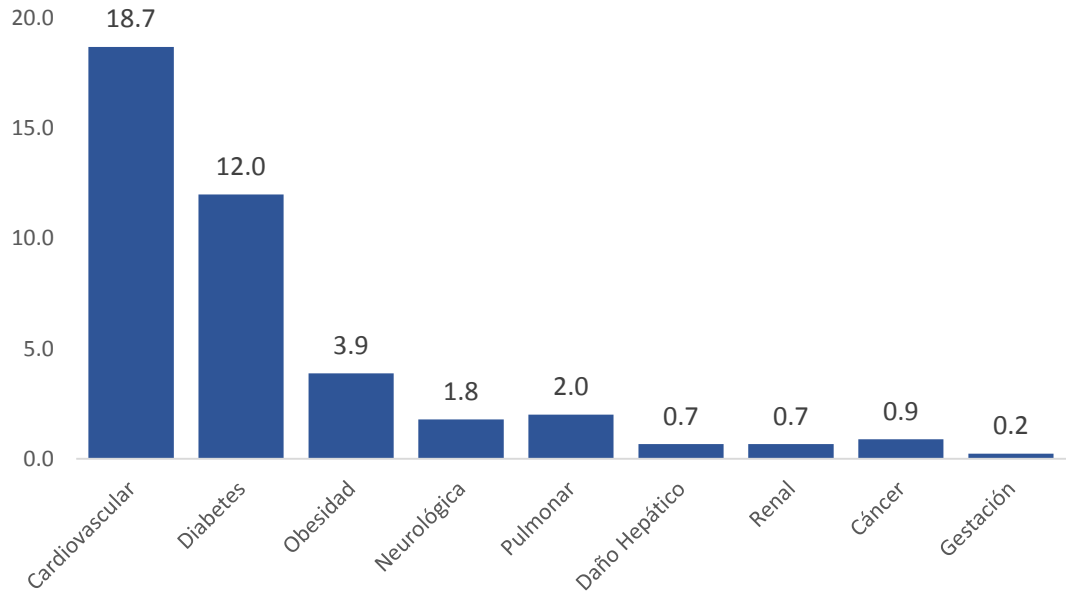

Porcentaje de defunciones por COVID-19, según ocupación Dirección Subregional de Salud Jaén 28-01-2021

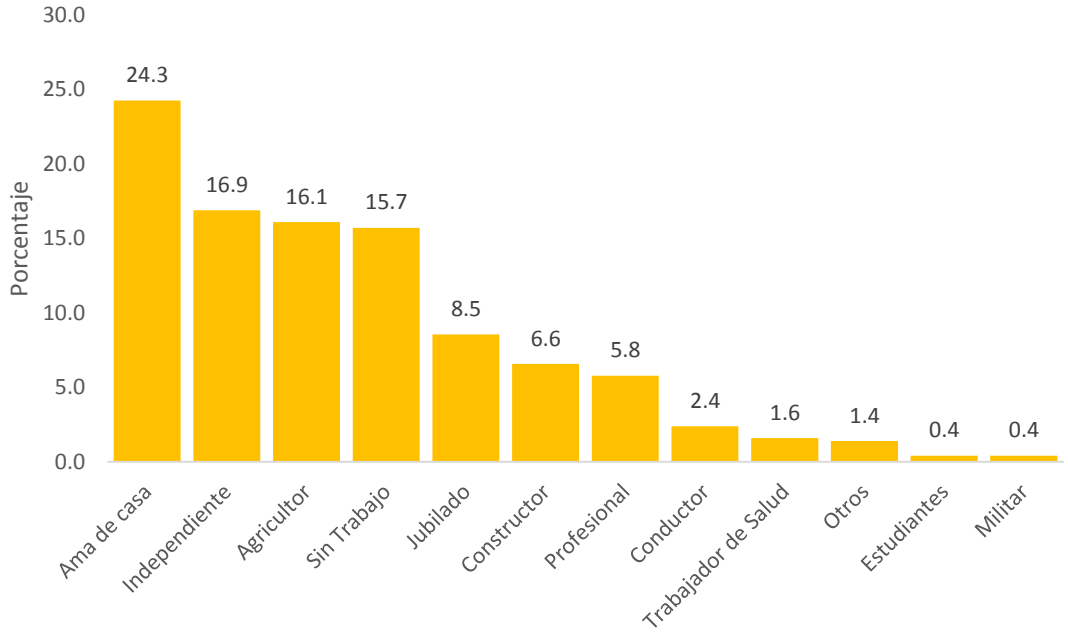

Fuente: Sistema de Vigilancia COVID-19

Las enfermedades cardiovasculares y amas de casa se presentan con mayor frecuencia entre los fallecidos por COVID-19

Nº de Defunciones por COVID-19 de Personal de Salud, según grupo ocupacional Dirección Subregional de Salud I Jaén. 28-01-2021

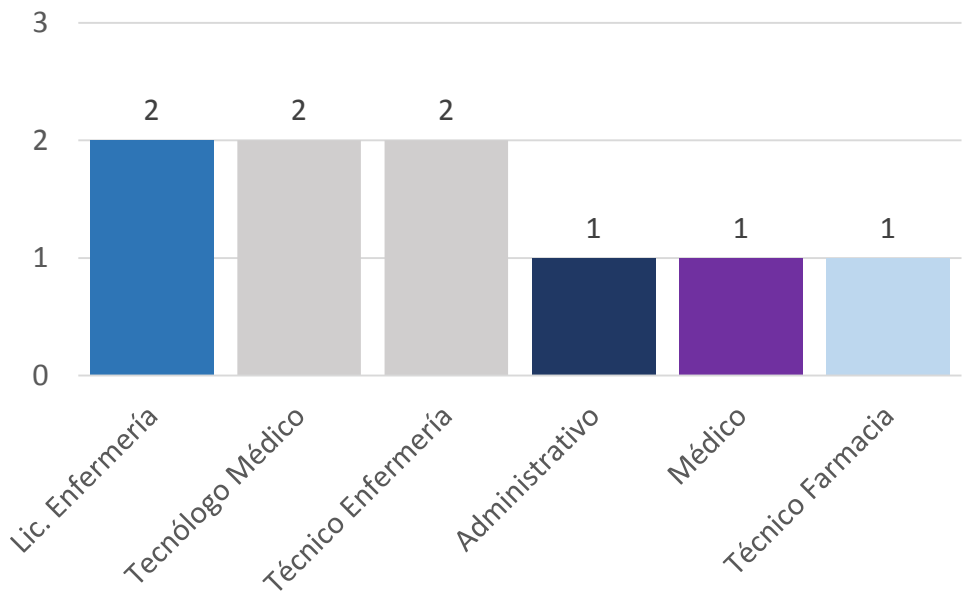

62,5% del personal de salud, fallecidos por COVID-19, tenían diabetes

De los 09 trabajadores: 01 de Bagua y 01 de Cutervo

Fuente: Sistema de Vigilancia COVID-19

Características del Personal de Salud fallecido por COVID-19 Dirección Subregional de Salud I Jaén 28-01-2021

Grupo de Edad	**N°**	**%**
Adulto	5	55,6
Adulto mayor	4	44,4
Sexo		
Femenino	2	25
Masculino	7	75
Procedencia Laboral		
Jaén	5	62.5
Bellavista	2	25
Bagua	1	12.5
Cutervo	1	11,1
Hospitalización		
Si	8	88,9
No	1	12.5
Comorbilidad		
Diabetes	5	62.5
Obesidad	1	12.5
Una comomobilidad	6	75
Más de una comorbilidad	0	0

epijaen@dge.gob.pe