PERÚ Ministerio de Salud | Centro Nacional de Epidemiología de Prevención y Control de Enfermedades

GOBIERNO REGIONAL CAJAMARCA
DIRECCION REGIONAL DE SALUD CAJAMARCA
SUB REGION DE SALUD JAEN
DIRECCIÓN DE EPIDEMIOLOGÍA

SUB REGION DE SALUD JAEN
DIRECCIÓN DE EPIDEMIOLOGÍA

GOBIERNO REGIONAL CAJAMARCA

SALA SITUACIONAL

18-01-2021

DIRECCION DE EPIDEMIOLOGIA
DIRECCION SUB REGIONAL DE SALUD I JAEN

N° DE CASOS NOTIFICADOS DE COVID-19, POR DISTRITOS DE RESIDENCIA
DIRECCIÓN SUB REGIONAL DE SALUD I JAEN
18-01-2021

CASOS NOTIFICADOS DE COVID-19 POR DISTRITOS
SUB REGION DE SALUD I JAEN

DISTRITOS	SOSPECHOSOS	CONFIRMADOS	DESCARTADOS	TOTAL
JAEN	34	11109	5572	16715
BELLAVISTA	2	1029	232	1263
CHONTALI	0	83	41	124
COLASAY	0	148	52	200
HUABAL	0	103	82	185
LAS PIRIAS	0	69	41	110
POMAHUACA	3	217	281	501
PUCARA	0	464	243	707
SALLIQUE	0	134	24	158
SAN FELIPE	0	124	155	279
SAN JOSE DEL ALTO	0	159	108	267
SANTA ROSA	3	169	275	447
SAN IGNACIO	1	1696	87	1784
CHIRINOS	0	344	19	363
HUARANGO	0	679	54	733
LA COIPA	0	328	18	346
NAMBALLE	0	572	32	604
SAN JOSE LOURDES	1	739	62	802
TABACONAS	0	376	18	394
DISA JAEN	44	18542	7396	25982

CASOS DE COVID-19 DETECTADOS EN JAEN Y SAN IGNACIO QUE PERTENCEN A OTROS DEPARTAMENTOS

DISTRITOS	SOSPECHOSOS	CONFIRMADOS	DESCARTADOS	TOTAL
LIMA	0	26	4	30
CHICLAYO	0	36	5	41
BAGUA	0	17	2	19
UTCUBAMBA	0	22	9	31
CHACHAPOYAS	0	5	1	6
CONDORCANQUI	0	1	0	1
CAJAMARCA	0	3	3	6
CHOTA	0	2	0	2
CUTERVO	0	13	5	18
TRUJILLO	0	7	0	7
SAN MARTIN	0	2	1	3
HUANCAYO	0	2	0	2
HUANUCO	0	1	0	1
UCAYALI	0	1	0	1
PIURA	0	6	0	6
LORETO	0	3	2	5
TUMBES	0	1	0	1
DISA JAEN	0	148	32	180

TOTAL DE CASOS DE COVID-19

TIPO DIAGNOSTICO	N°
SOSPECHOSOS	47
CONFIRMADOS	18690
DESCARTADOS	7428
TOTAL DISA JAEN	26165

Fuente: Sistema de Vigilancia COVID-19

INCLUYE PRUEBAS MOLECULARES y PRUEBAS RAPIDAS

CASOS CONFIRMADOS DE COVID-19, SEGUN MES DE NOTIFICACIÓN
DIRECCION SUB REGIONAL DE SALUD I JAEN
18-01-2021

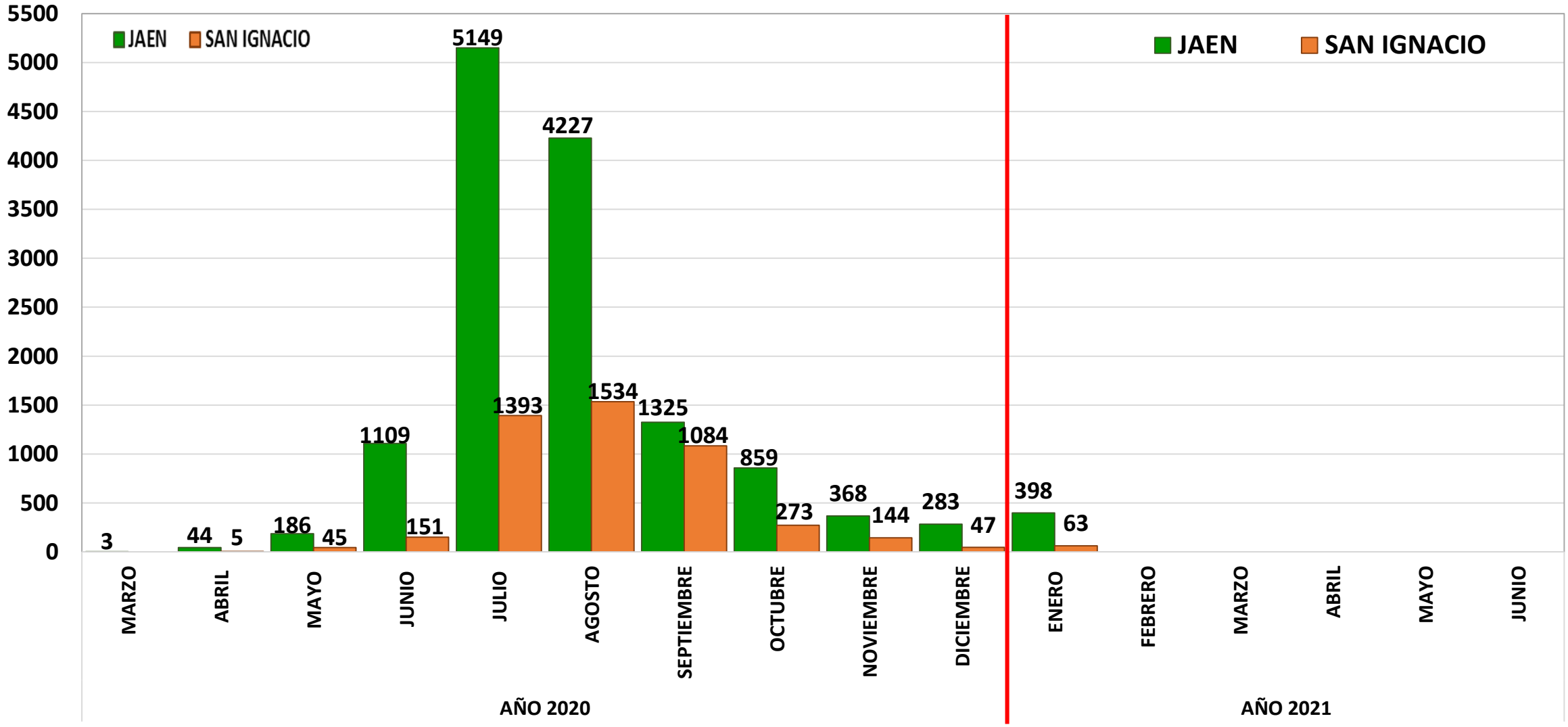

Fuente: Sistema de Vigilancia COVID-19

N° DE CASOS CONFIRMADOS DE COVID-19, POR MICROREDES RED JAEN
DIRECCIÓN SUB REGIONAL DE SALUD I JAEN
18-01-2021

MICROREDES	N° CASOS	%
HOSPITAL GENERAL DE JAEN	2604	22.38
MR. MORRO SOLAR	2445	21.02
HOSPITAL II ESSALUD JAEN	2021	17.37
MR. MAGLLANAL	1632	14.03
HOSPITAL S.J. BELLAVISTA	530	4.56
MR. PUCARA	449	3.86
SANIDAD - PNP	322	2.77
MR. CRUCE DE SHUMBA	268	2.30
MR. AMBATO TAMBORAPA	219	1.88
MR. POMAHUACA	192	1.65
MR. COCHALAN	153	1.32
MR. SANTA ROSA	140	1.20
MR. SALLIQUE	135	1.16
MR. CHUNCHUQUILLO	118	1.01
MR. SAN FELIPE	116	1.00
MR. HUABAL	86	0.74
MR. CHONTALI	75	0.64
MR. LAS PIRIAS	61	0.52
MR. COLASAY	43	0.37
MR. CHAMBAMONTERA	25	0.21
RED JAEN	**11634**	**100**

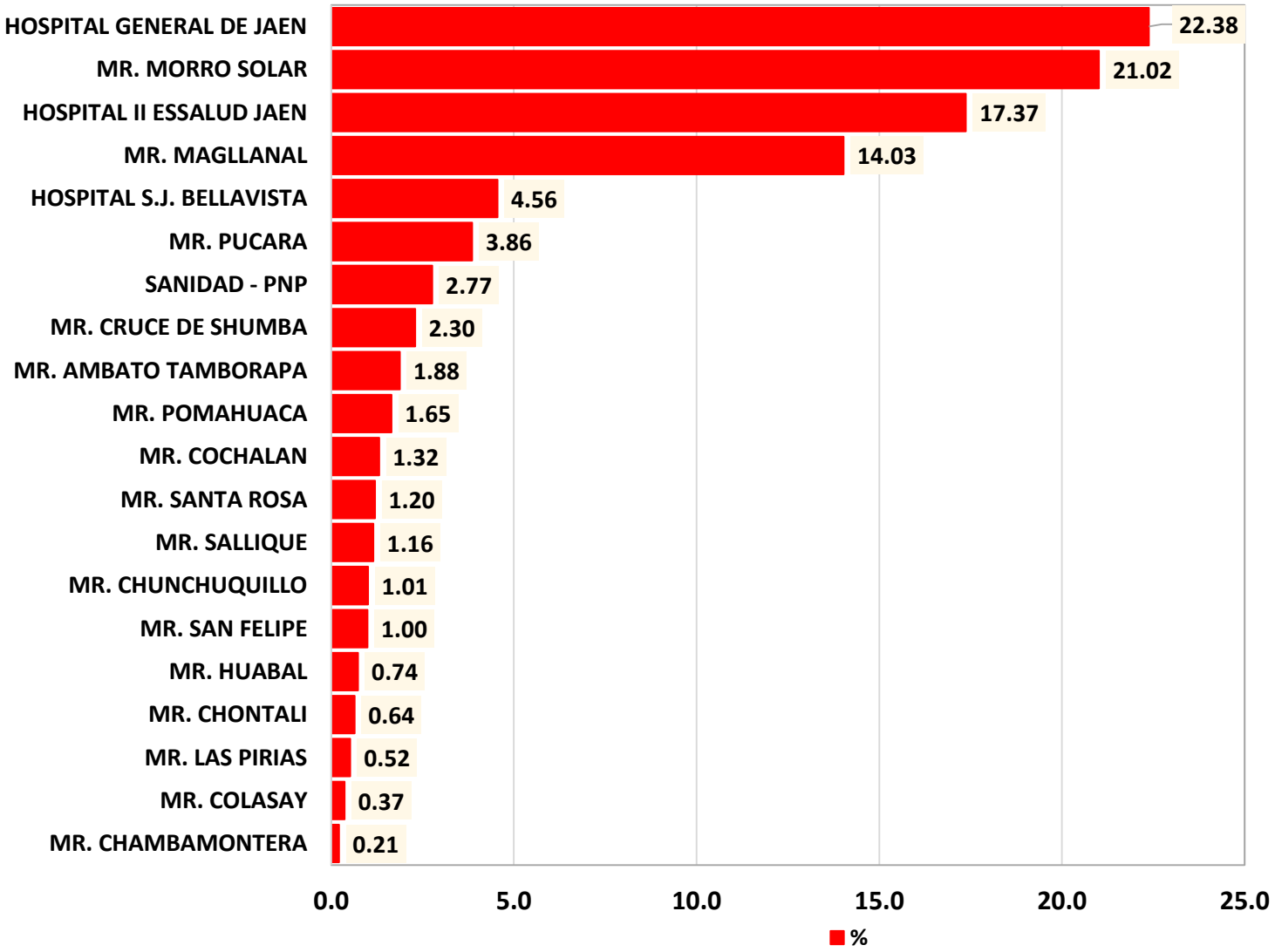

INCLUYE PRUEBAS MOLECULARES y PRUEBAS RAPIDAS

Fuente: Sistema de Vigilancia COVID-19

N° DE CASOS CONFIRMADOS DE COVID-19, POR MICROREDES RED SAN IGNACIO
DIRECCIÓN SUB REGIONAL DE SALUD I JAEN
18-01-2021

MICROREDES	N° CASOS	%
MR. SAN IGNACIO	1642	36.40
MR. SAN JOSE DE LOURDES	716	15.87
MR. HUARANGO	652	14.45
MR. NAMBALLE	565	12.52
MR. TAMBORAPA PUEBLO	356	7.89
MR. LA COIPA	290	6.43
MR. CHIRINOS	290	6.43
RED SAN IGNACIO	**4511**	**100**

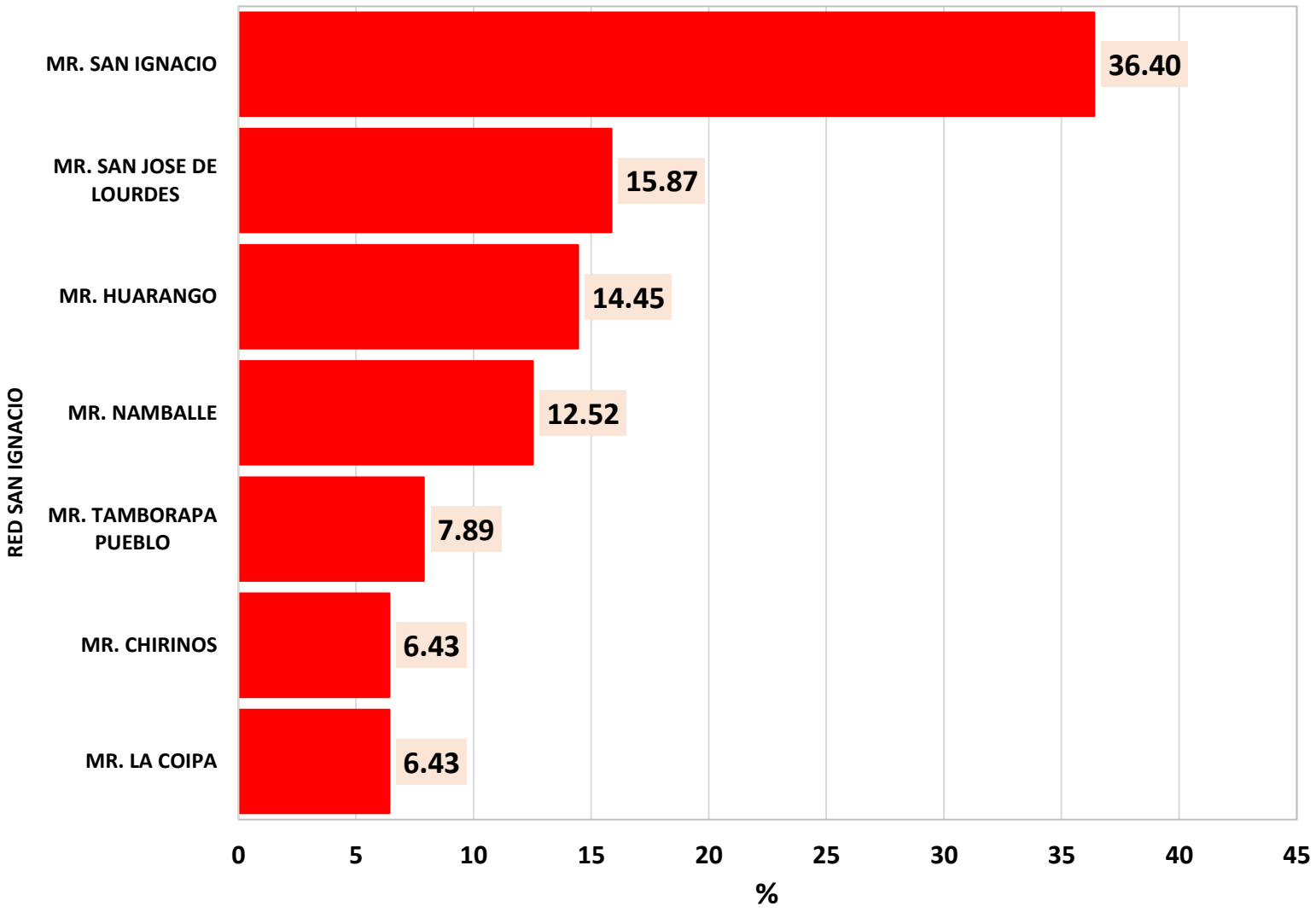

INCLUYE PRUEBAS MOLECULARES y PRUEBAS RAPIDAS

Fuente: Sistema de Vigilancia COVID-19

N° CASOS CONFIRMADOS COVID-19, POR PRUEBAS RAPIDAS EN INSTITUCIONES PRIVADAS
DIRECCIÓN SUB REGIONAL DE SALUD I JAEN
18-01-2021

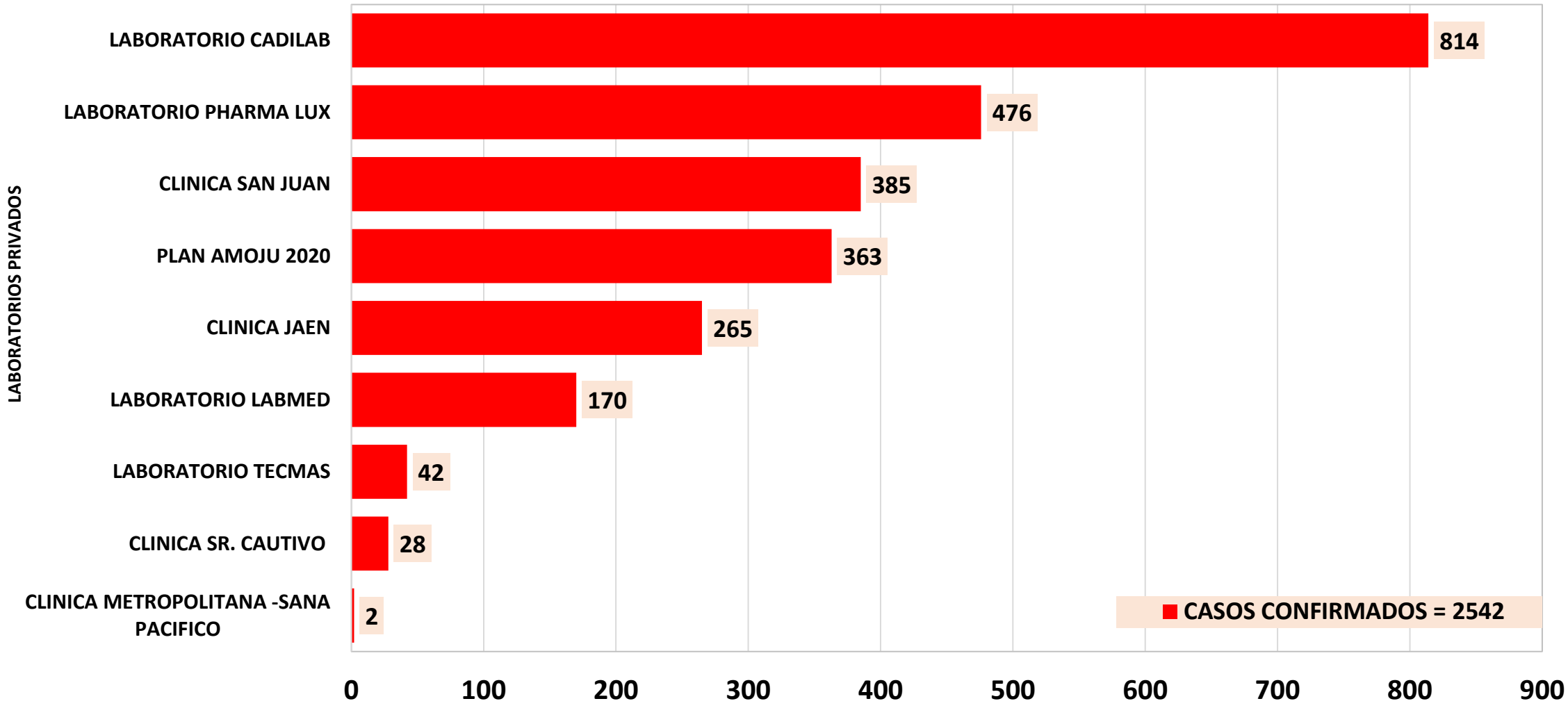

Fuente: Sistema de Vigilancia COVID-19

TASA DE INCIDENCIA Y LETALIDAD DE CASOS CONFIRMADOS DE COVID-19
DIRECCIÓN SUB REGIONAL DE SALUD I JAEN
18-01-2021

DISTRITO	CASOS COVID-19	INCIDENCIA X 10000 HAB.	DEFUNCIONES	TASA DE LETALIDAD
JAEN	11243	1179.25	334	2.97
BELLAVISTA	1029	709.02	22	2.14
PUCARA	473	651.69	10	2.11
SAN JOSE DEL ALTO	159	231.47	4	2.52
POMAHUACA	217	225.27	1	0.46
SAN FELIPE	124	208.89	3	2.42
LAS PIRIAS	69	178.62	1	1.45
SALLIQUE	134	161.17	2	1.49
SANTA ROSA	169	154.96	4	2.37
HUABAL	103	152.48	1	0.97
COLASAY	148	147.00	3	2.03
CHONTALI	83	84.81	2	2.41
NAMBALLE	573	513.39	2	0.35
SAN IGNACIO	1699	475.26	29	1.71
SAN JOSE LOURDES	739	352.24	5	0.68
HUARANGO	680	343.69	16	2.35
CHIRINOS	344	252.83	9	2.62
TABACONAS	376	180.35	6	1.60
LA COIPA	328	164.07	8	2.44
TOTAL DISA JAEN	**18690**	**564.03**	**462**	**2.47**

Fuente: Sistema de Vigilancia COVID-19

N° DE CASOS COVID-19, POR SEMANA / FECHA DE NOTIFICACION
DIRECCION SUB REGIONAL DE SALUD I JAEN
18-01-2021

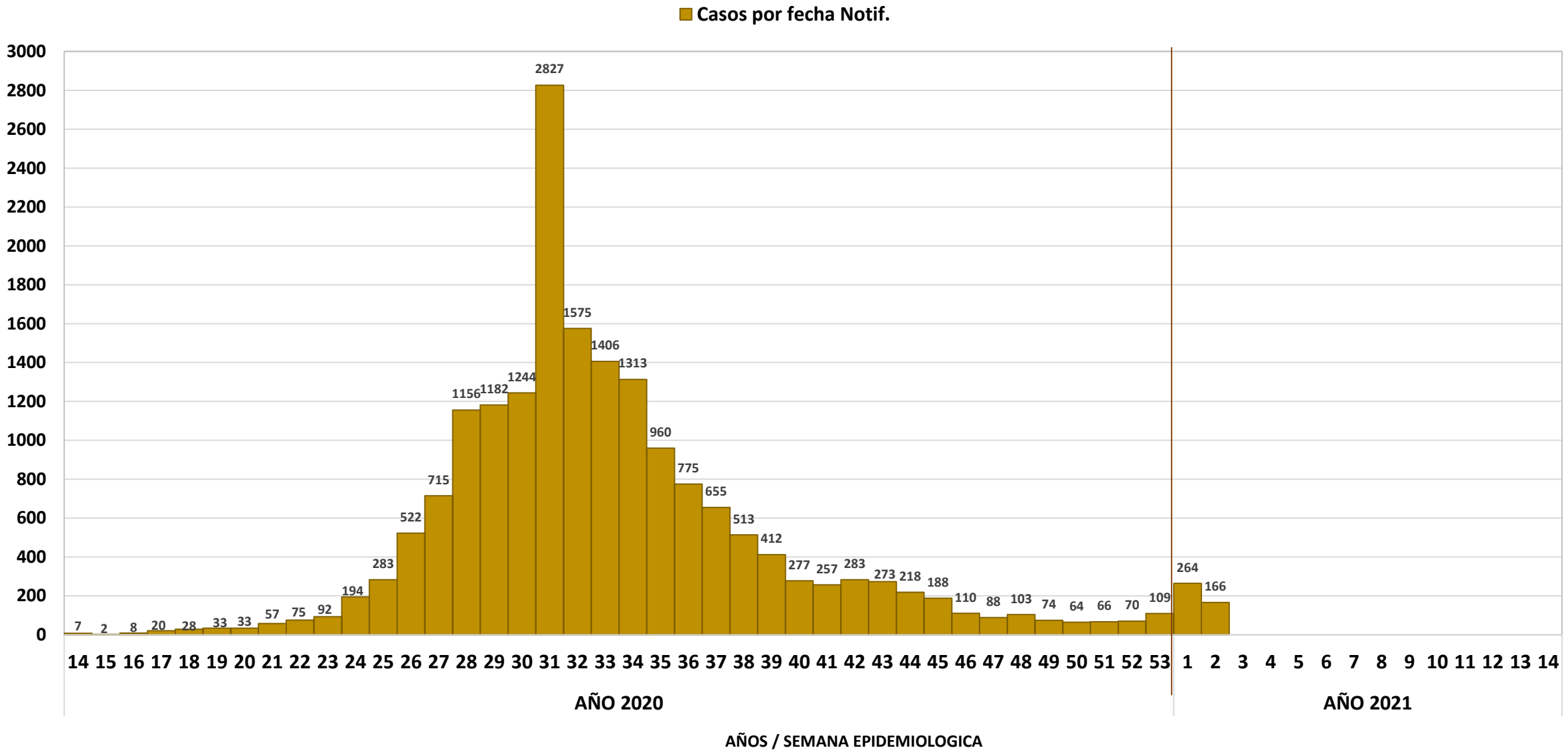

Fuente: Sistema de Vigilancia COVID-19

N° DE PACIENTES COVID-19, POR FACTORES DE RIESGO
DIRECCIÓN SUBREGIONAL DE SALUD I JAÉN
18-01-2021

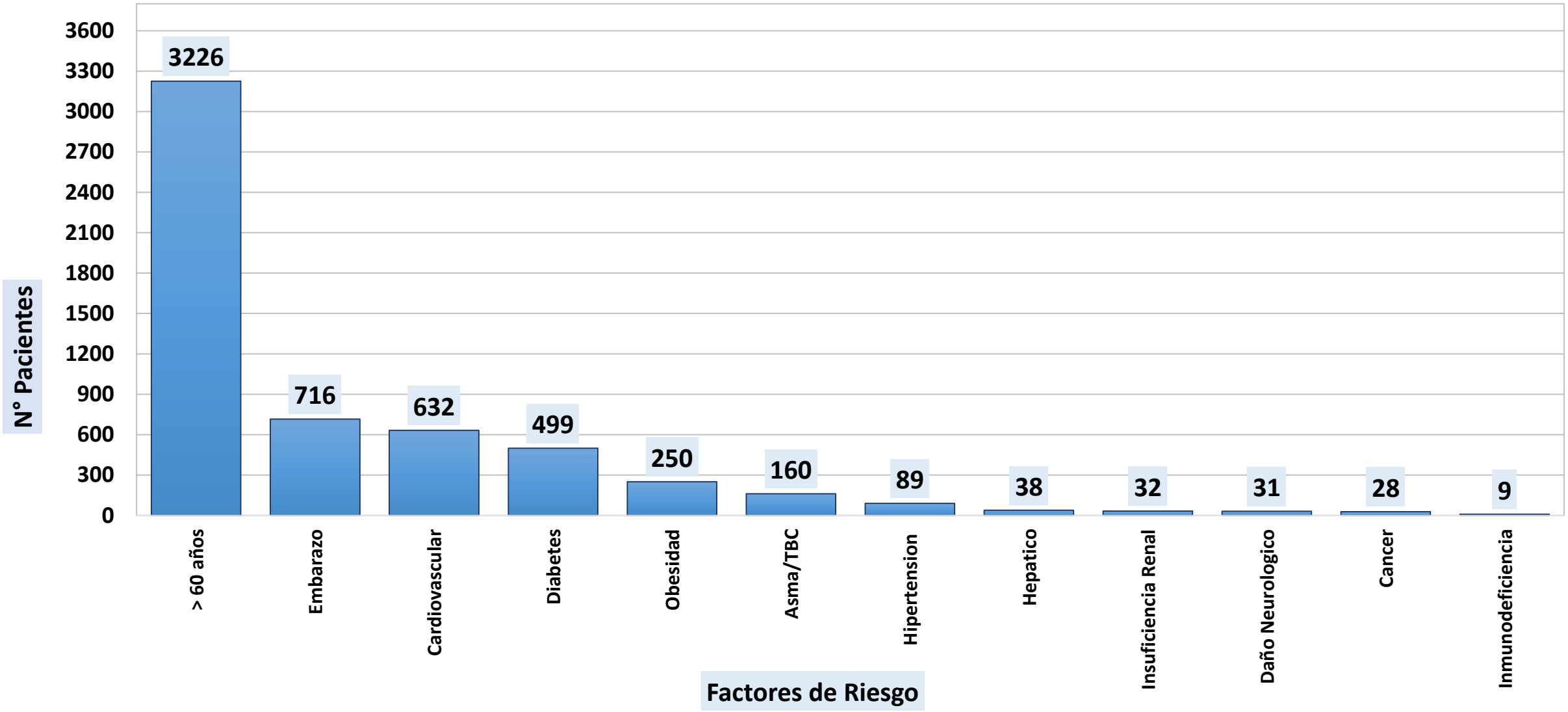

Fuente: Sistema de Vigilancia COVID-19

N° DE CASOS CONFIRMADOS DE COVID-19, POR GRUPO DE EDAD Y SEXO
DIRECCIÓN SUB REGIONAL DE SALUD I JAEN
18-01-2021

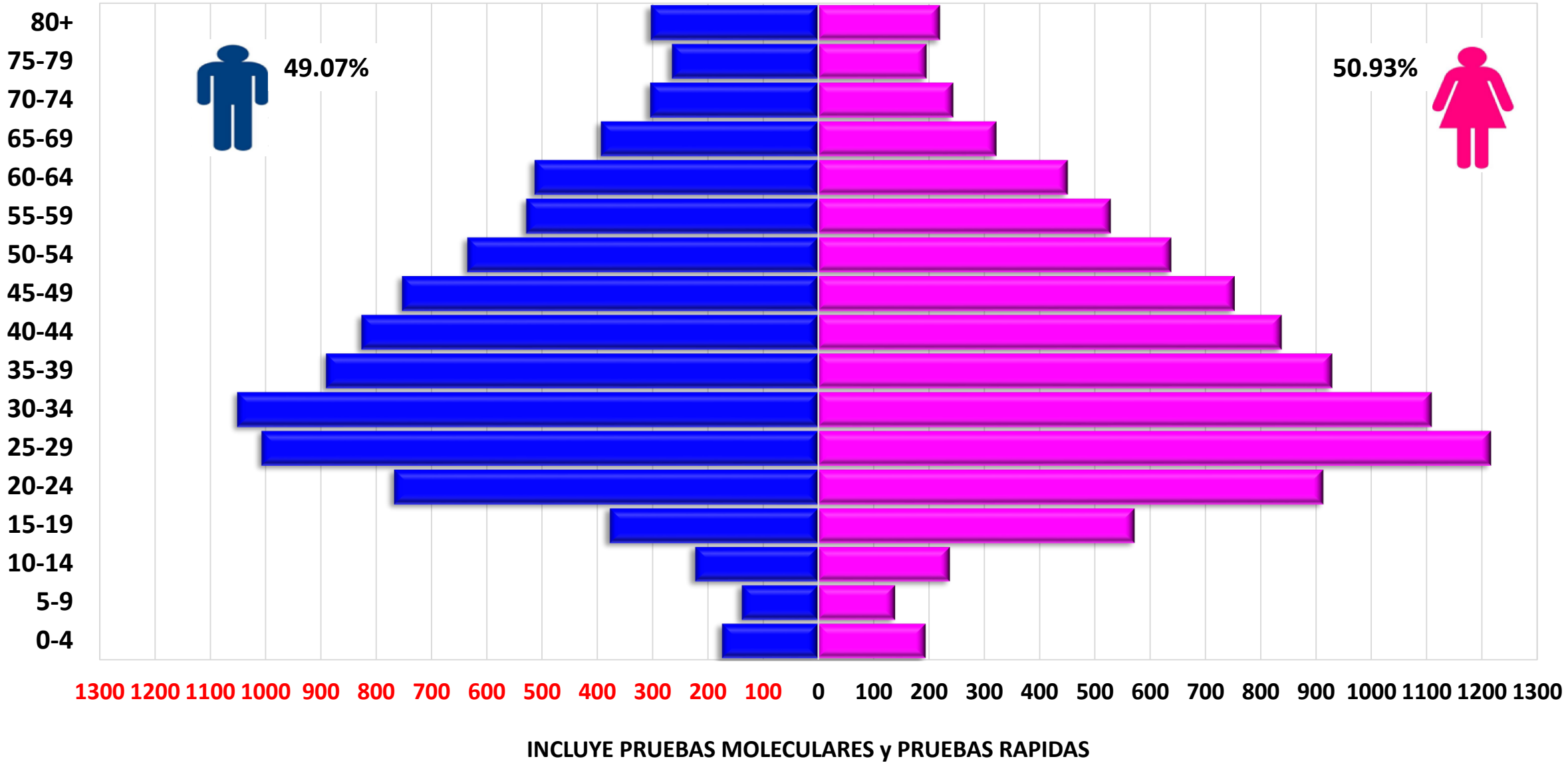

INCLUYE PRUEBAS MOLECULARES y PRUEBAS RAPIDAS

Fuente: Sistema de Vigilancia COVID-19

N° DE CASOS CONFIRMADOS DE COVID-19 SEGÚN ETAPA DE VIDA Y SEXO
DIRECCIÓN SUB REGIONAL DE SALUD I JAEN
18-01-2021

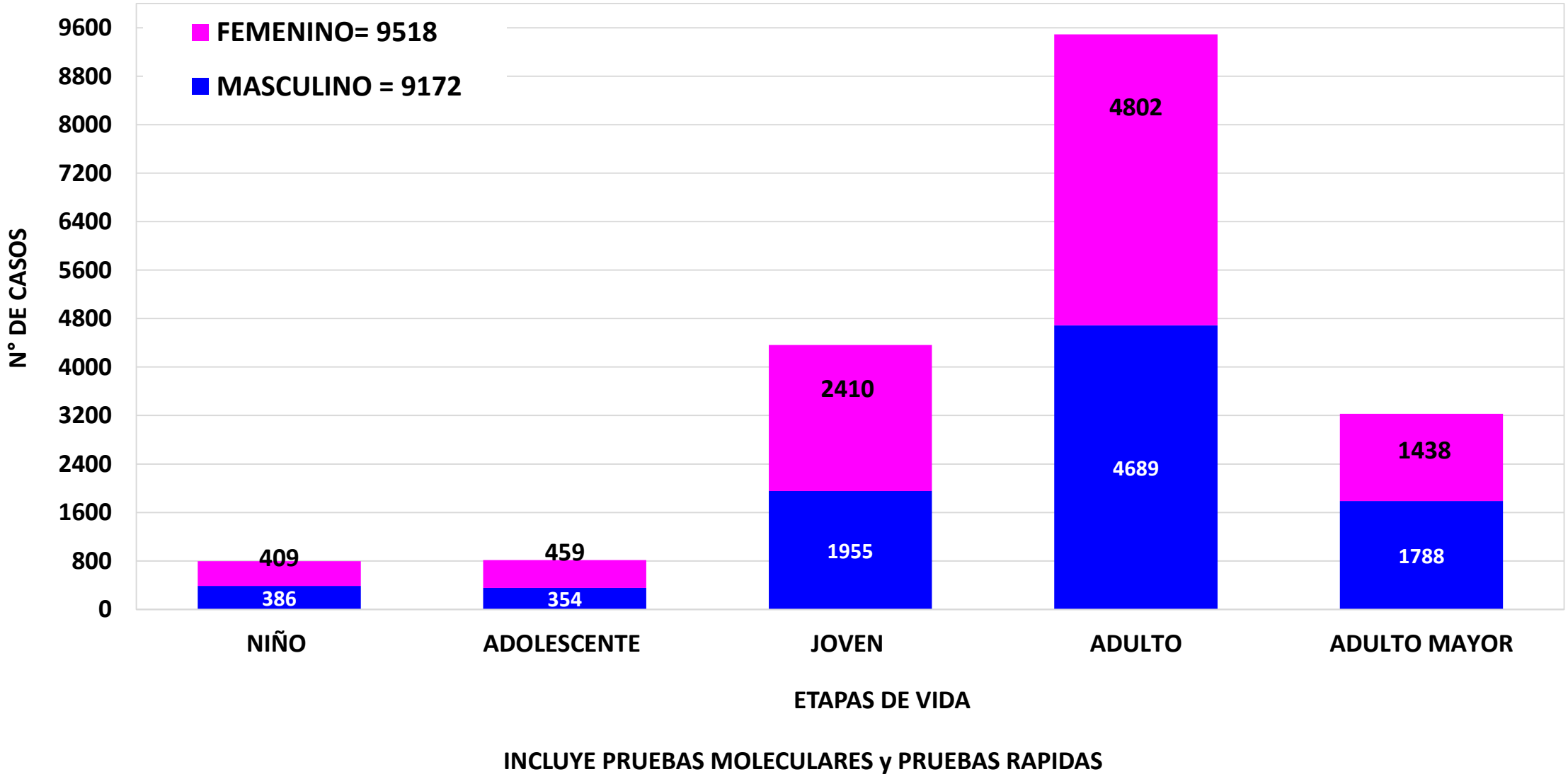

INCLUYE PRUEBAS MOLECULARES y PRUEBAS RAPIDAS

Fuente: Sistema de Vigilancia COVID-19

PORCENTAJE DE CASOS CONFIRMADOS DE COVID-19, SINTOMATICOS Y ASINTOMATICOS
DIRECCIÓN SUB REGIONAL DE SALUD I JAEN
18-01-2021

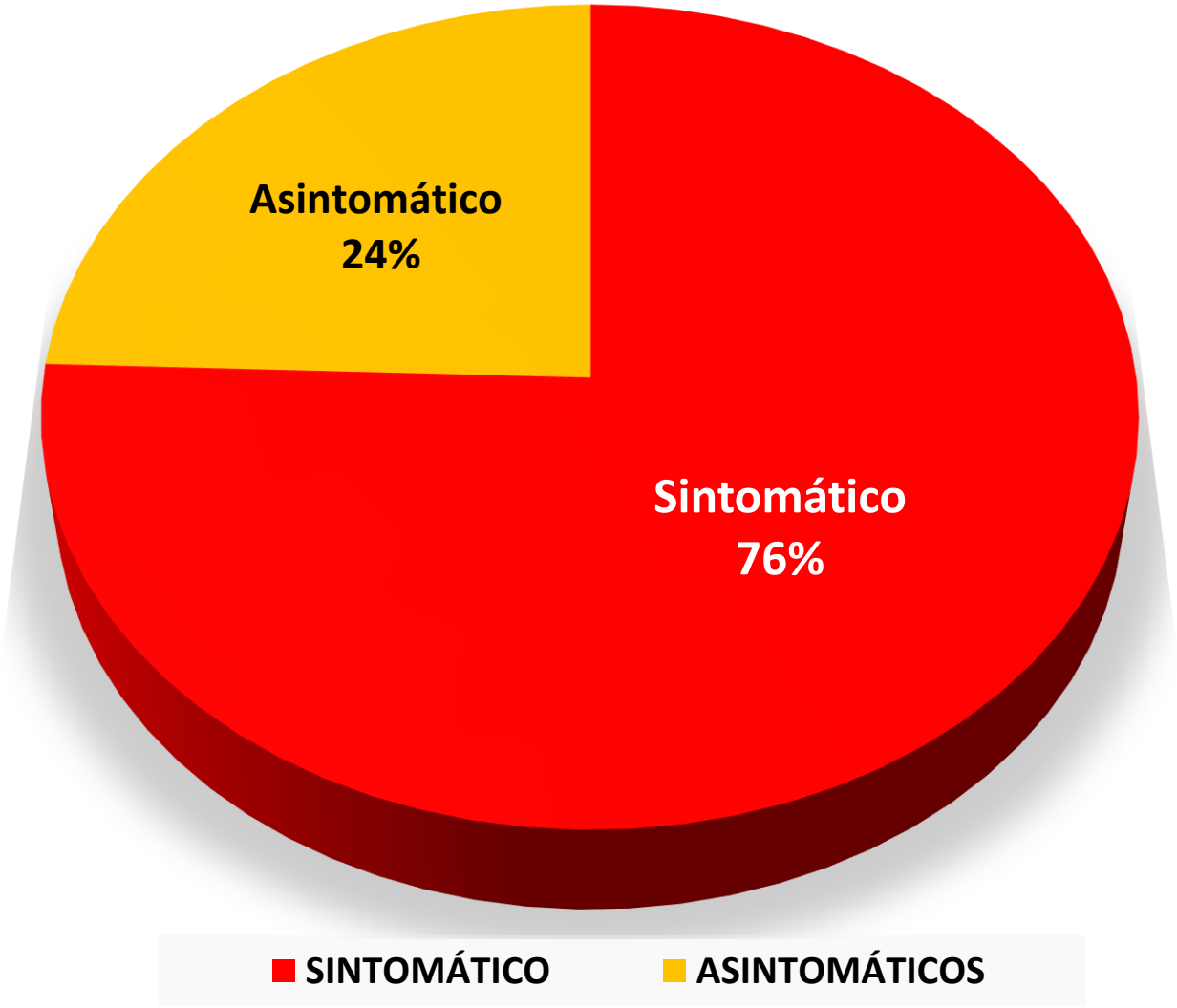

Fuente: Sistema de Vigilancia COVID-19

N° CASOS DE COVID-19, POR INICIO DE SINTOMAS Y SEMAMANAS EPIDEMIOLOGICAS
DIRECCION SUB REGIONAL DE SALUD I JAEN
18-01-2021

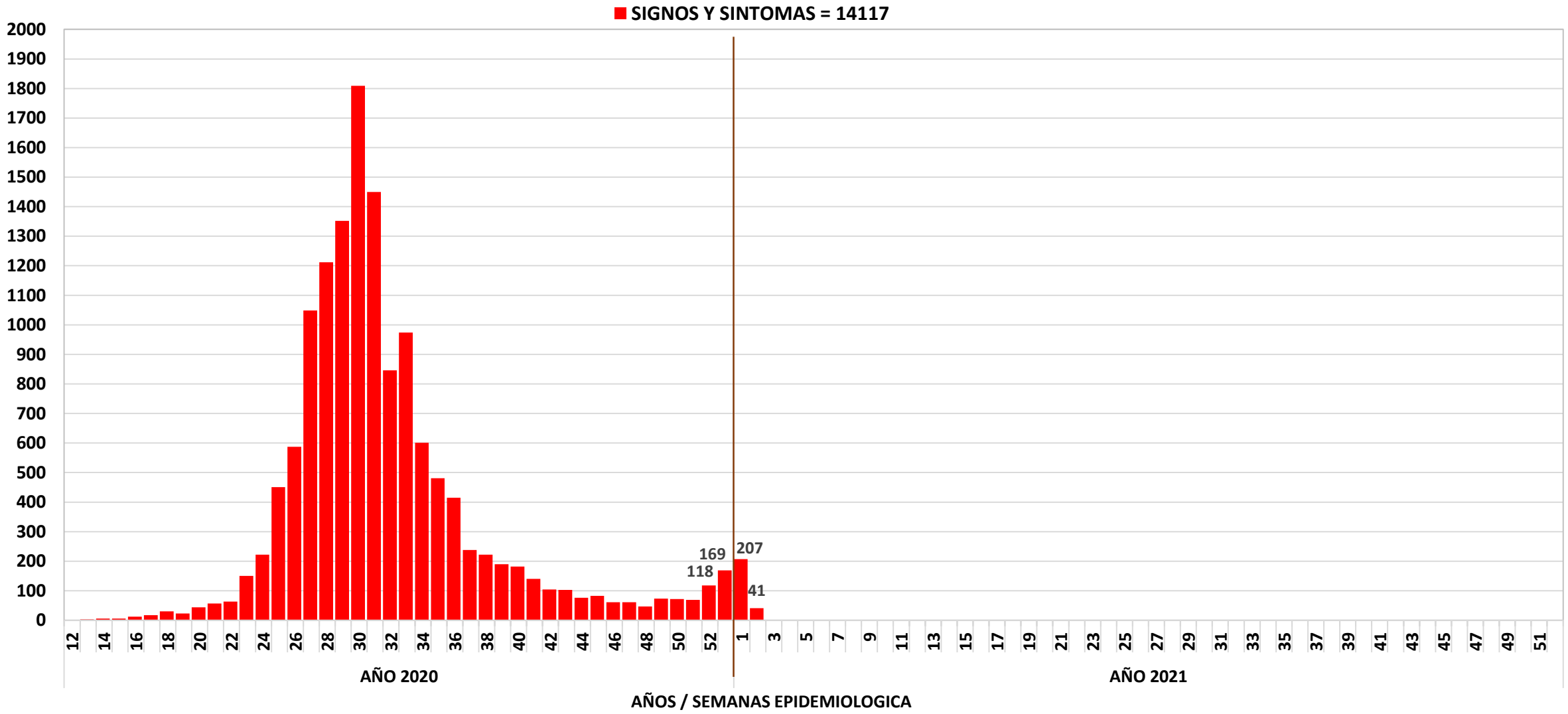

INCLUYE PRUEBAS MOLECULARES y PRUEBAS RAPIDAS

Fuente: Sistema de Vigilancia COVID-19

PORCENTAJE DE CARACTERISTICAS CLINICAS DE CASOS CONFIRMADOS DE COVID-19
DIRECCIÓN SUB REGIONAL DE SALUD I JAEN
18-01-2021

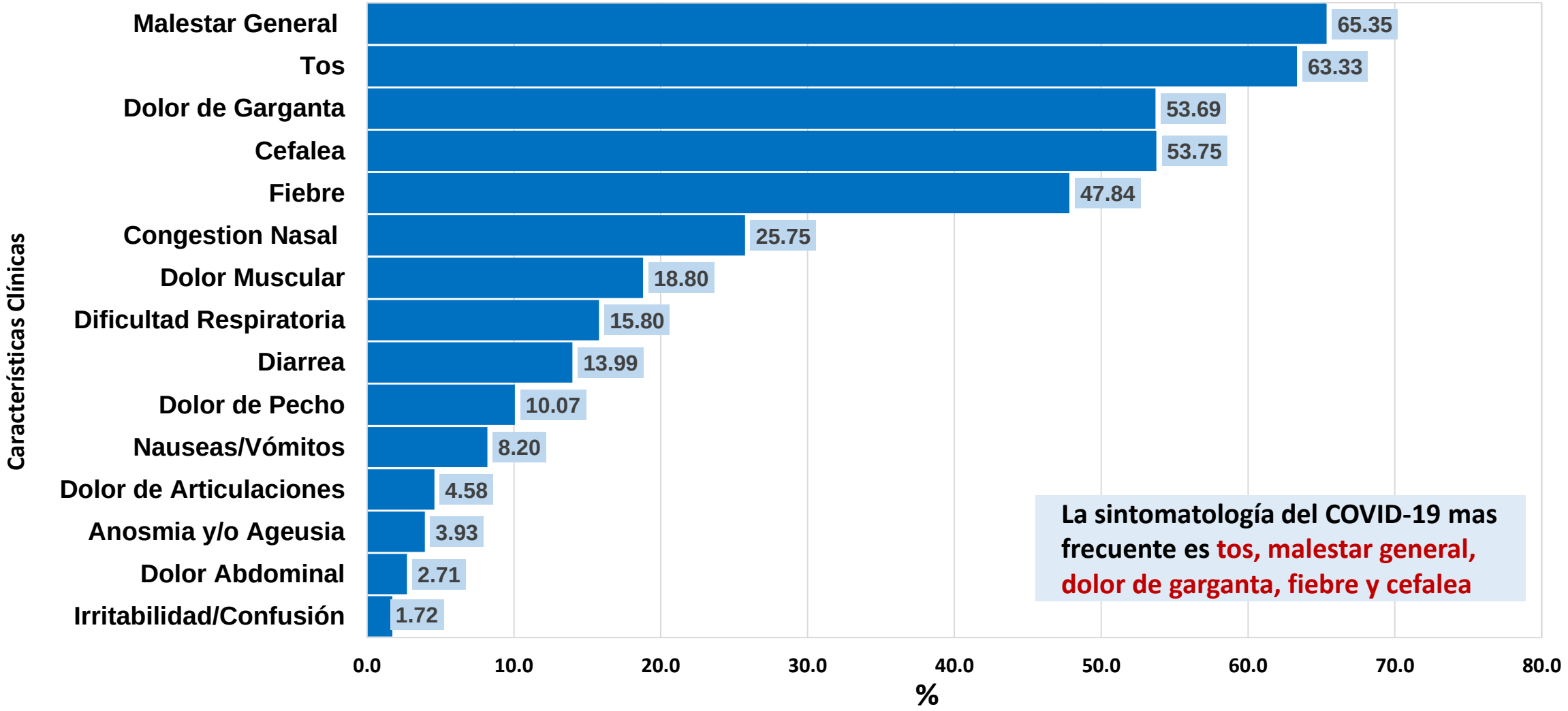

INCLUYE PRUEBAS MOLECULARES y PRUEBAS RAPIDAS

Fuente: Sistema de Vigilancia COVID-19

CASOS CONFIRMADOS DE COVID-19, POR INSTITUCIONES NOTIFICANTES
DIRECCION SUB REGIONAL DE SALUD I JAEN
18-01-2021

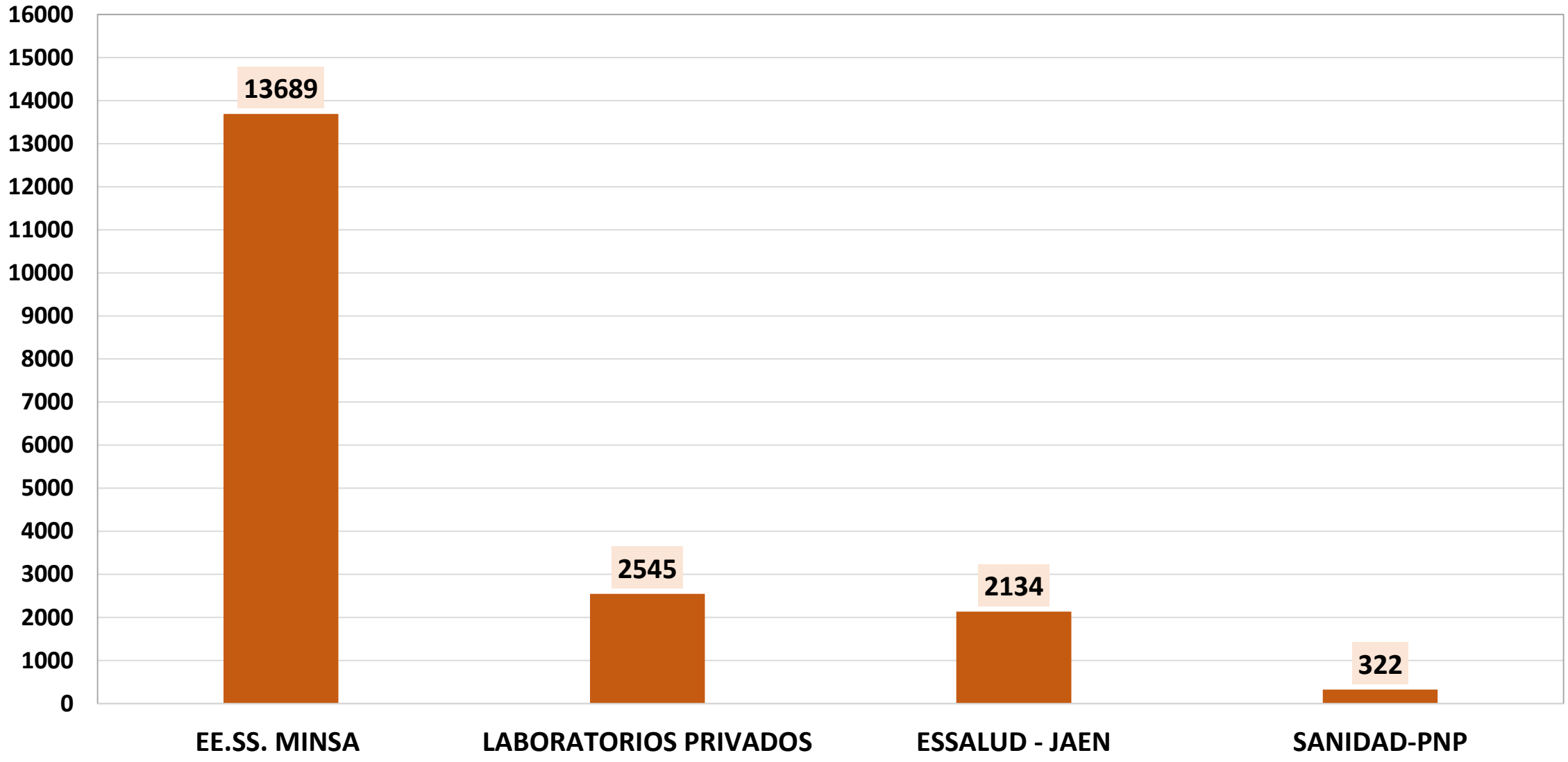

Fuente: Sistema de Vigilancia COVID-19

N° DE CASOS DE COVID-19 EN GESTANTES SEGÚN EDAD GESTACIONAL

DIRECCIÓN SUB REGIONAL DE SALUD I JAÉN

18-01-2021

DISTRITO	N° CASOS 2020	N° CASOS 2021
JAEN	424	5
BELLAVISTA	47	3
PUCARA	21	
SAN JOSE DEL ALTC	11	
POMAHUACA	11	
SAN FELIPE	10	
CHONTALI	9	
SALLIQUE	7	
LAS PIRIAS	5	
COLASAY	4	
SANTA ROSA	2	
HUABAL	1	
SAN IGNACIO	75	
HUARANGO	26	1
CHIRINOS	13	
TABACONAS	12	
SAN JOSE LOURDES	10	1
LA COIPA	10	
NAMBALLE	8	
TOTAL GESTANTES	**706**	**10**

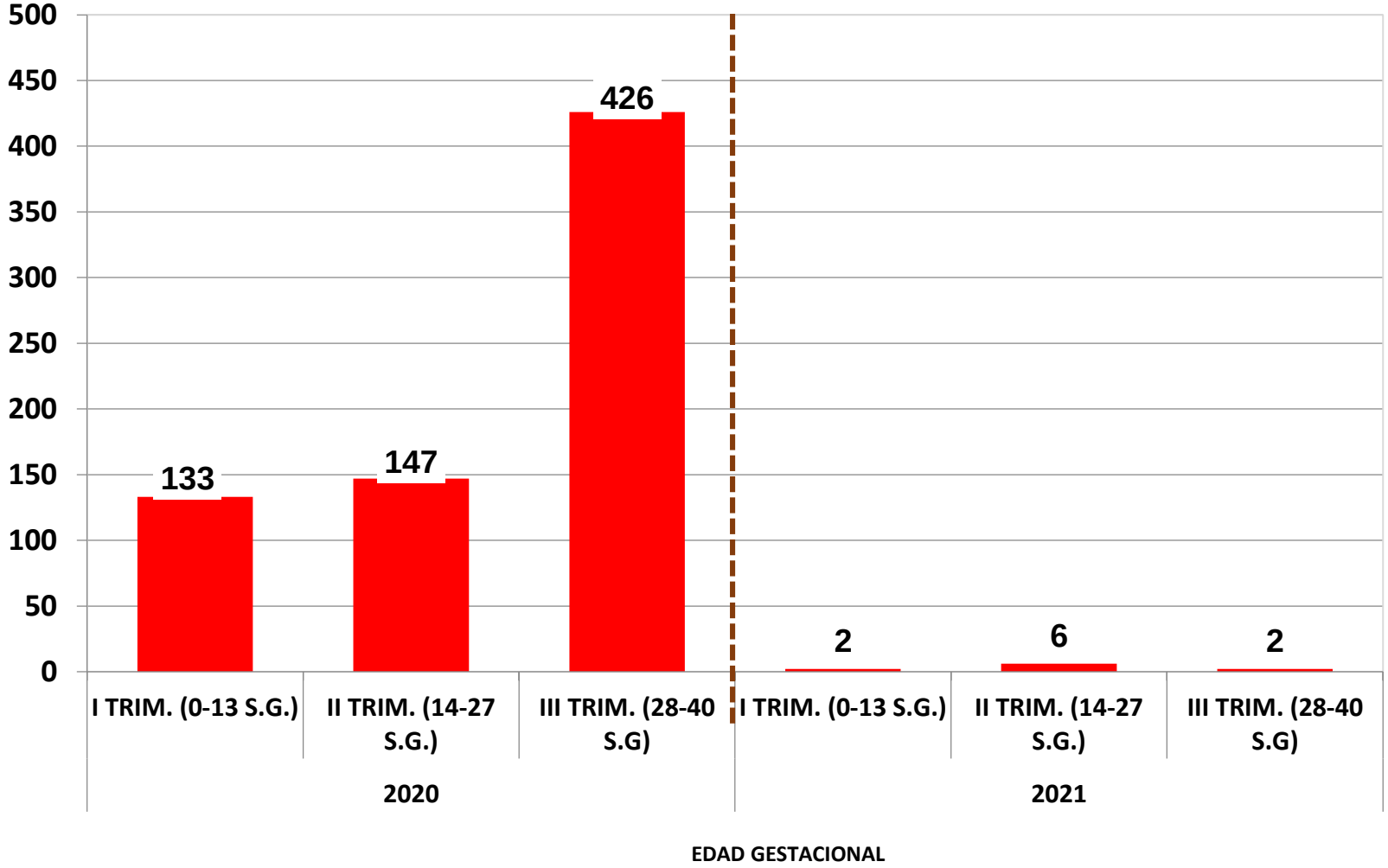

Fuente: Sistema de Vigilancia COVID-19

Dirección Sub Regional de Salud I Jaén

Evolución del Mapa de Calor de Casos COVID-19, de la ciudad de Jaén

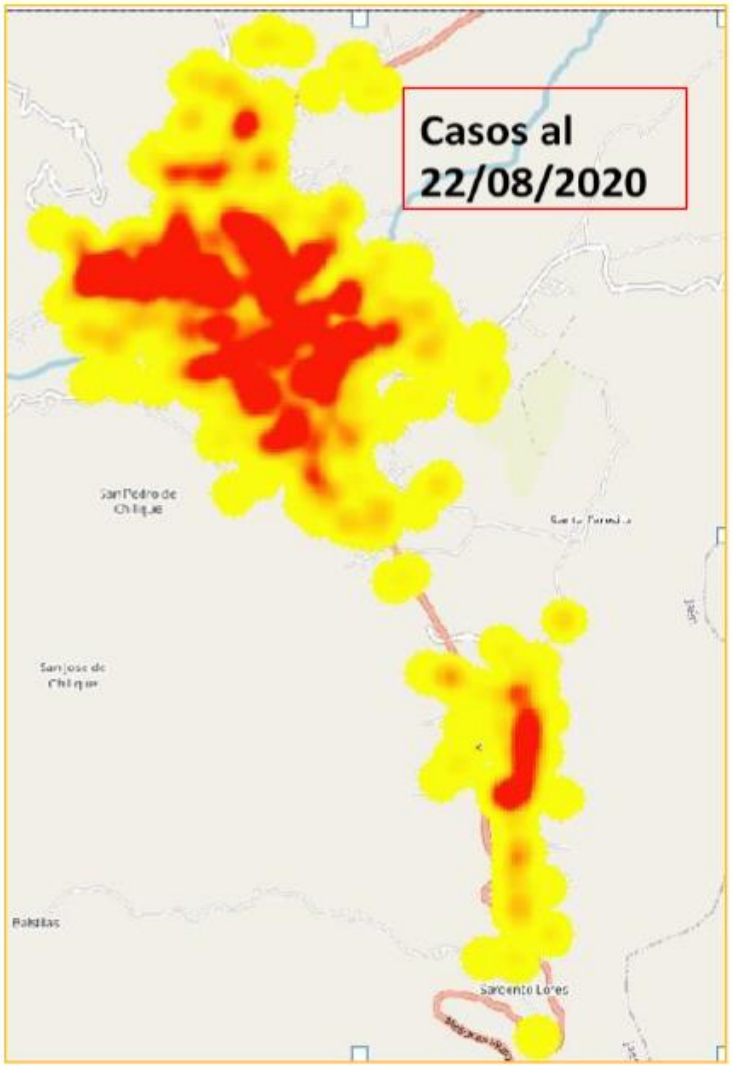

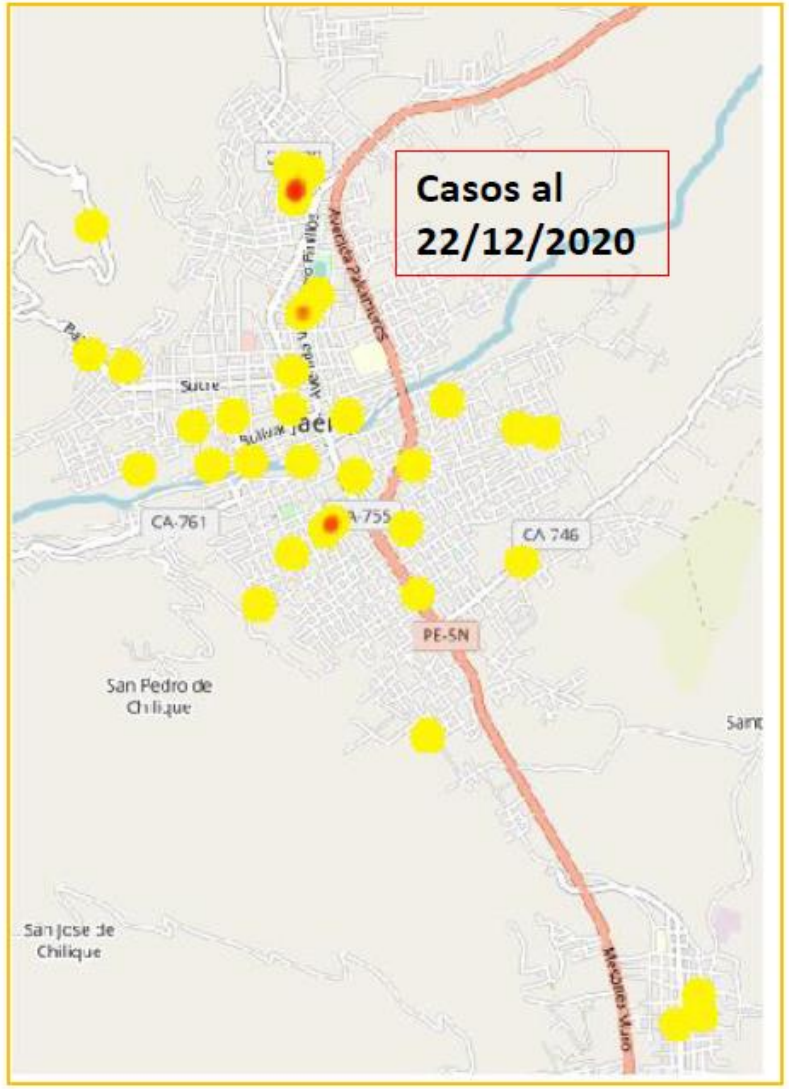

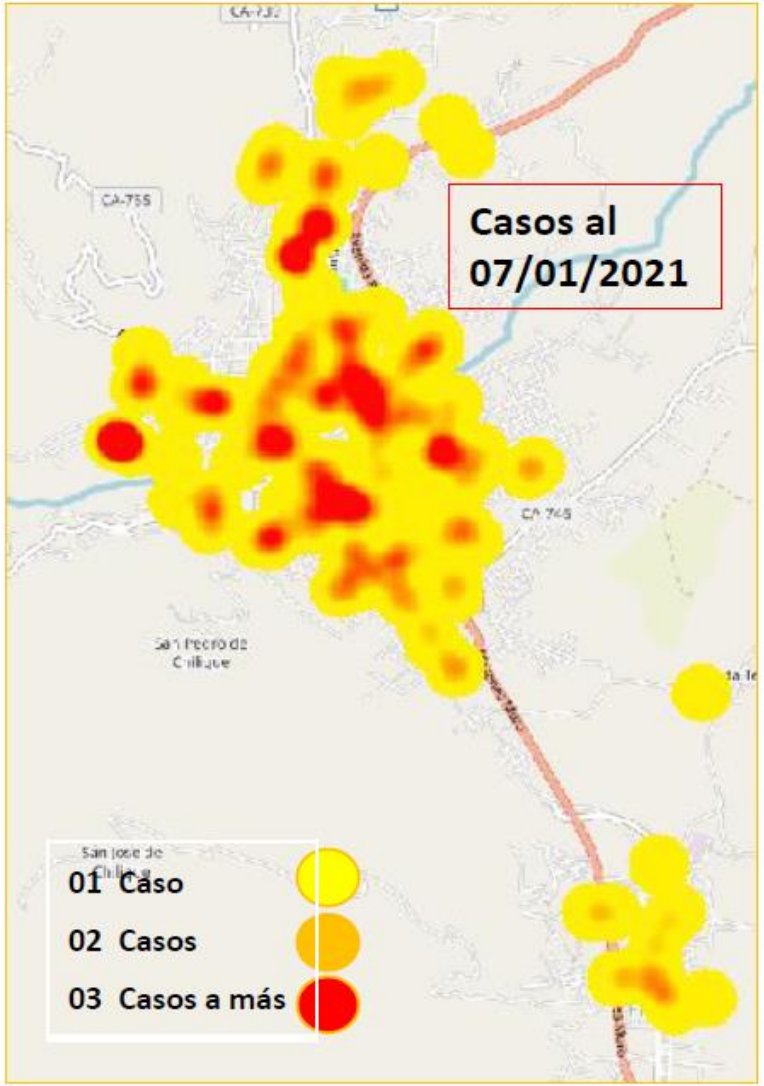

Fuente: Sistema de Vigilancia COVID-19

Sala Situacional COVID-19 Dirección Sub Regional de Salud Jaén 18-01-2021

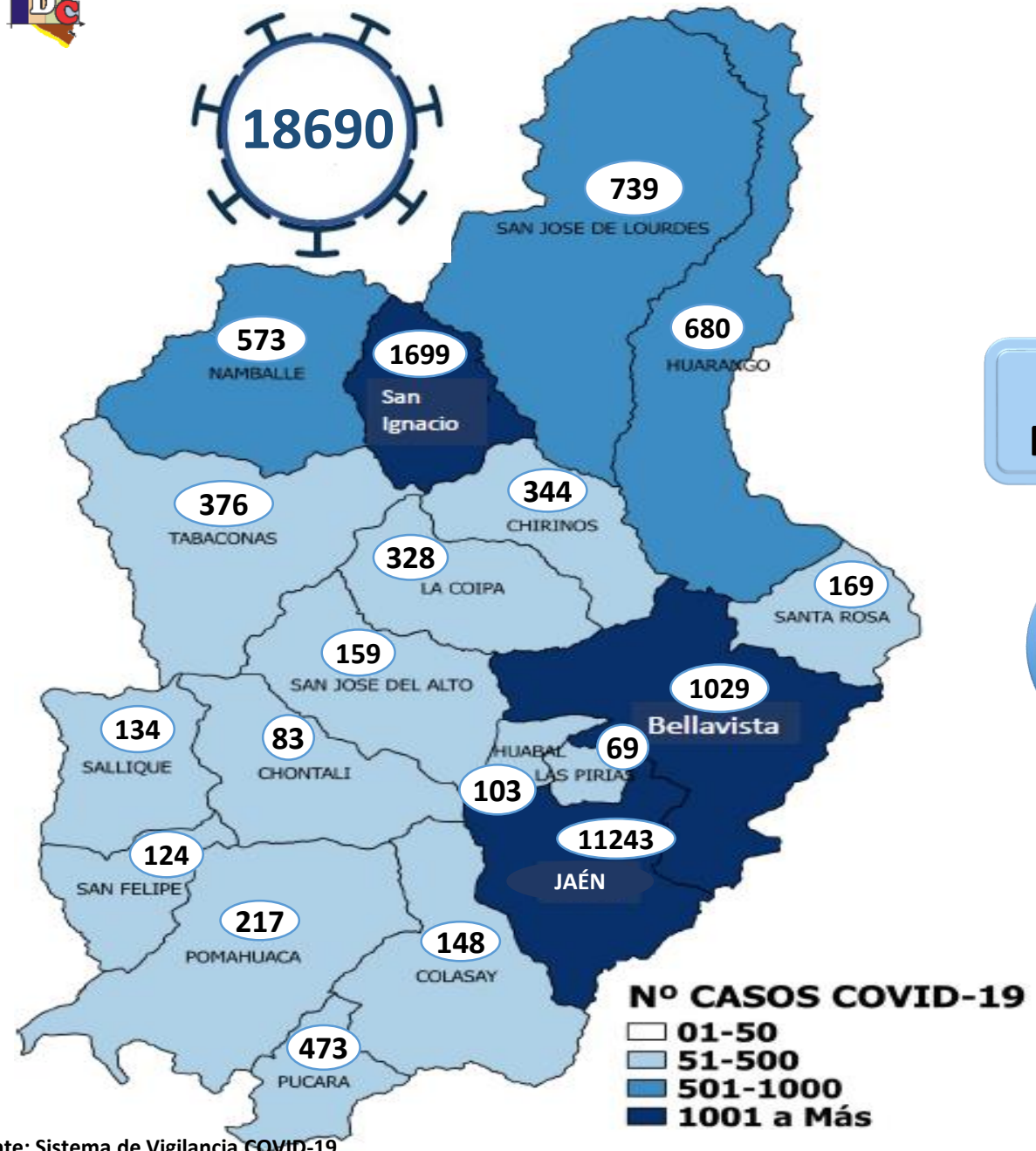

PRUEBAS REALIZADAS

Pruebas Moleculares	Pruebas Rápidas
13566	41393 MINSA
	10150 LAB. PARTICULARES
3009 Positivas	15681 Positivas

Pacientes Sospechosos
47

Pacientes Descartados
7430

Pacientes Hospitalizados
33

Pacientes Recuperados
17765

Fallecidos
462

Fuente: Sistema de Vigilancia COVID-19

Análisis de la Mortalidad por COVID-19 en la Dirección Subregional de Salud I Jaén 18-01-2021

Dirección de Epidemiología
DISA JAÉN

Defunciones confirmadas COVID-19 en la Dirección Subregional de Salud I Jaén 18-01-2021

462 defunciones con pruebas confirmatorias para COVID-19 de un total de 18669 casos confirmados.
La letalidad es de 2.47%

100% (19/19) de los distritos registran defunciones con pruebas de laboratorio positivas para COVID-19

72,29% de las defunciones se encuentran en el distrito de Jaén, seguido por distrito de San Ignacio con 6.28%

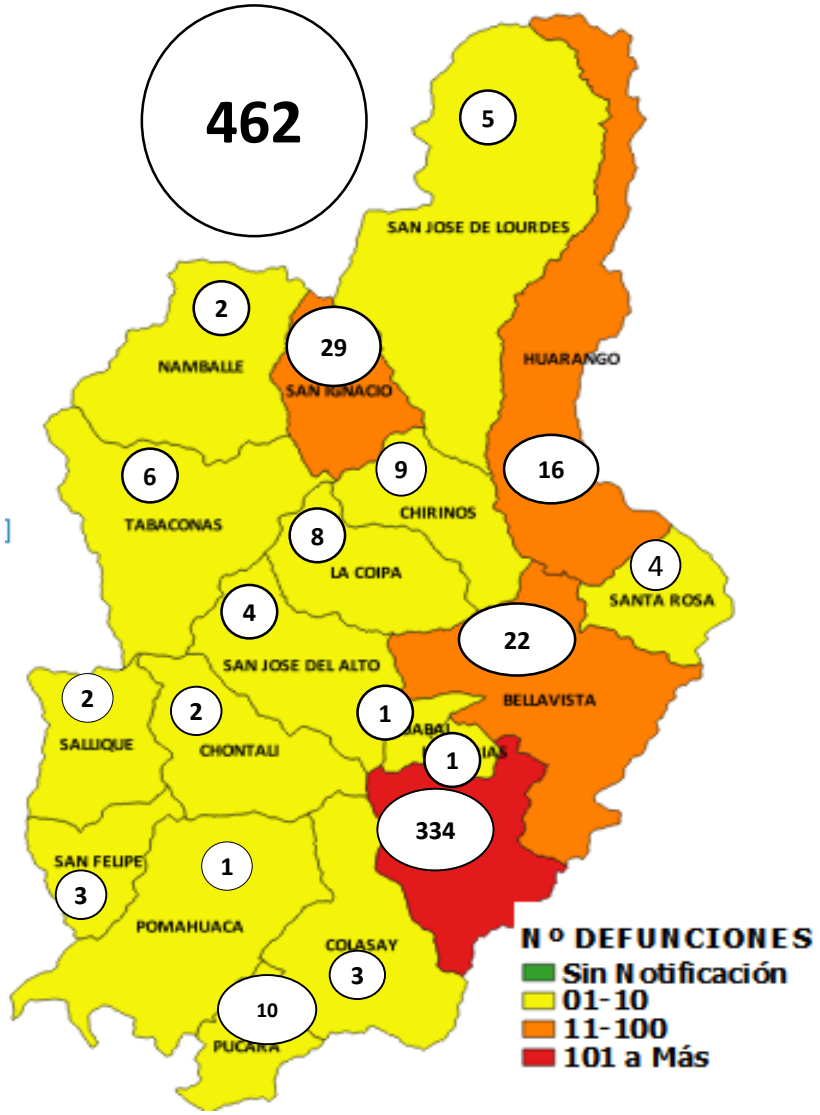

Fuente: Sistema de Vigilancia COVID-19

Tasa de Mortalidad COVID-19, según distrito
Dirección Subregional de Salud I Jaén 18-01-2021

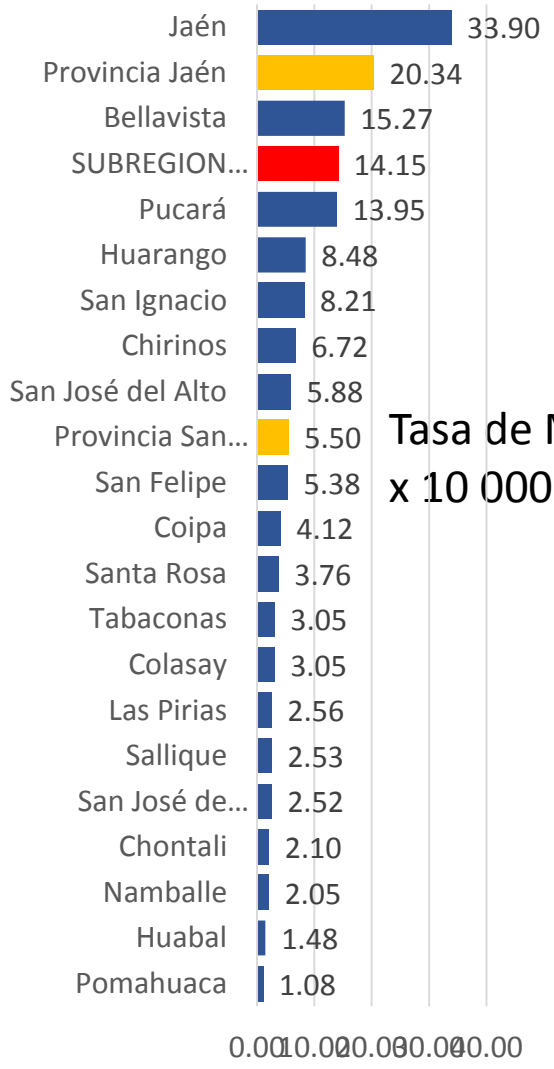

Tasa de Mortalidad x 10 000 Hab.

Letalidad COVID-19, según distrito
Dirección Subregional de Salud I Jaén 18-01-2021

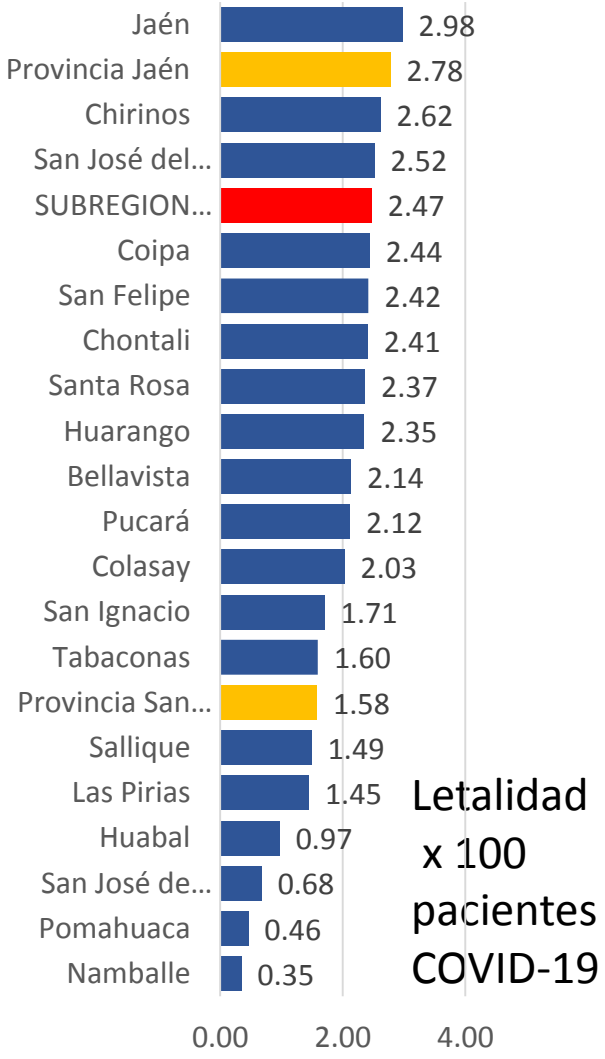

Letalidad x 100 pacientes COVID-19

Como Dirección Subregional de Salud I Jaén:
La **Mortalidad** es de 14,15 x 10 000 hab.(De cada 10 000 habitantes fallecen 14 a 15 por COVID-19)
La **Letalidad** es de 2.47% (De cada 100 pacientes COVID-19, fallecen de 2 a 3 personas)

Fuente: Sistema de Vigilancia COVID-19

Tendencia de la Mortalidad por COVID-19, según distritos. Dirección Subregión de Salud I Jaén. 18-01-2021

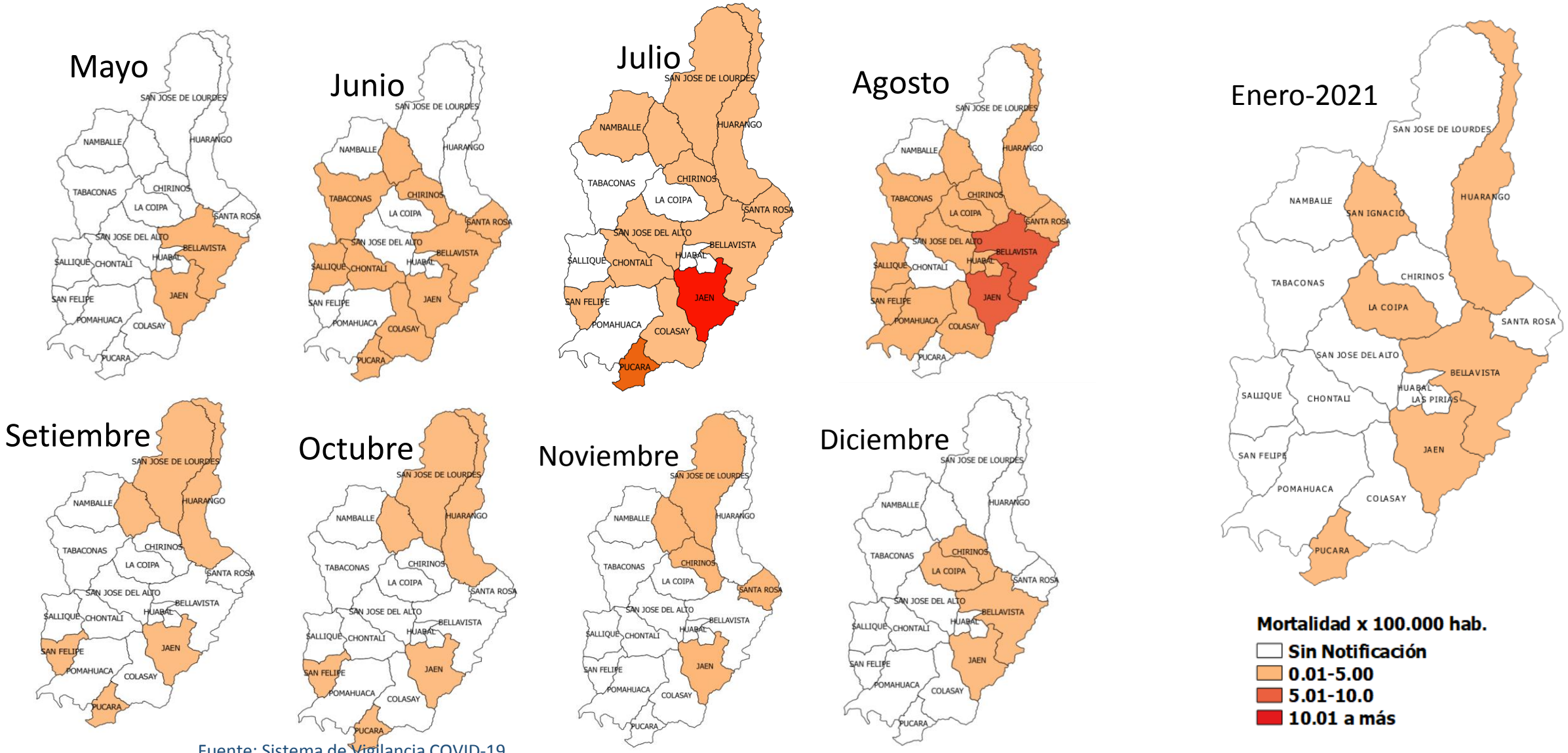

Fuente: Sistema de Vigilancia COVID-19

Nº de Defunciones COVID-19, según fecha. Dirección Subregional de Salud I Jaén 18-01-2021

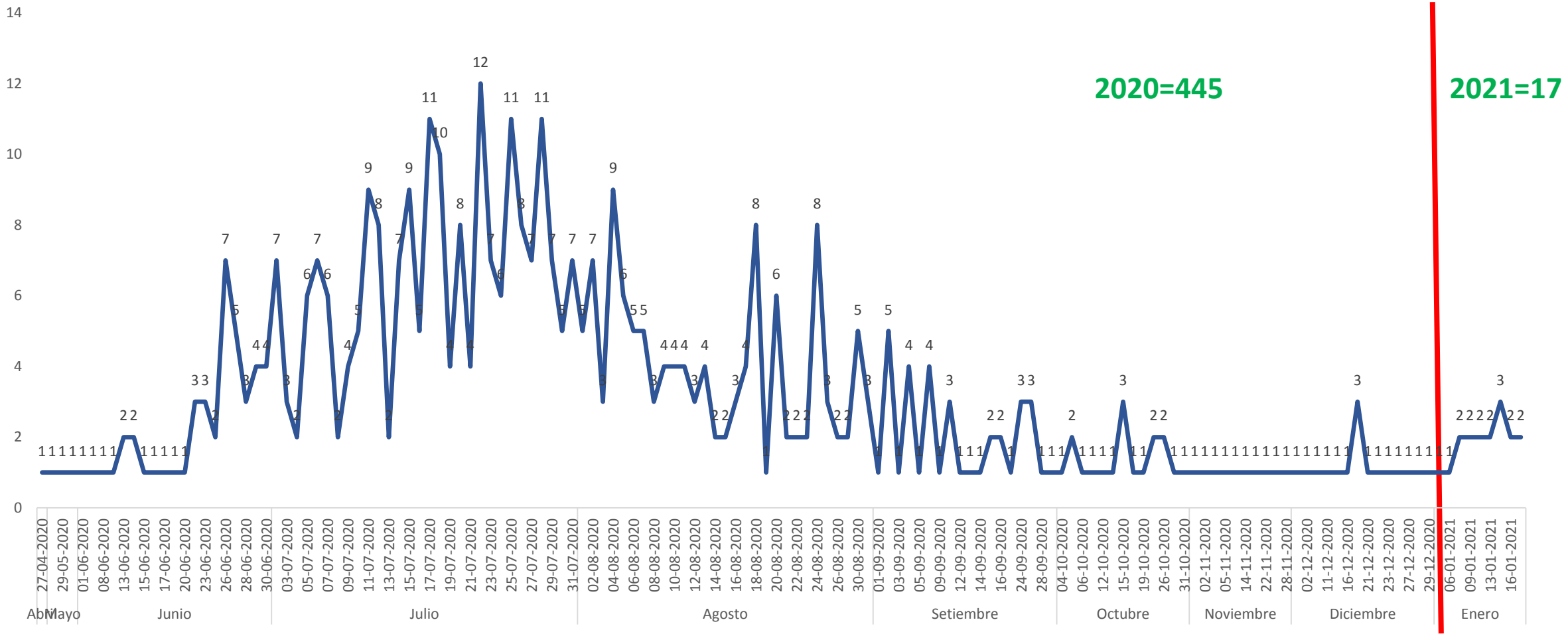

Fuente: Sistema de Vigilancia COVID-19

Al 18/01/2021, se presentan 462 defunciones confirmadas por COVID-19, siendo el mes de julio-2020 con mayor número de fallecidos (43,3%)

Nº de Defunciones por COVID-19, según Semana Epidemiológica
Dirección Subregional de Salud I Jaén 18-01-2021

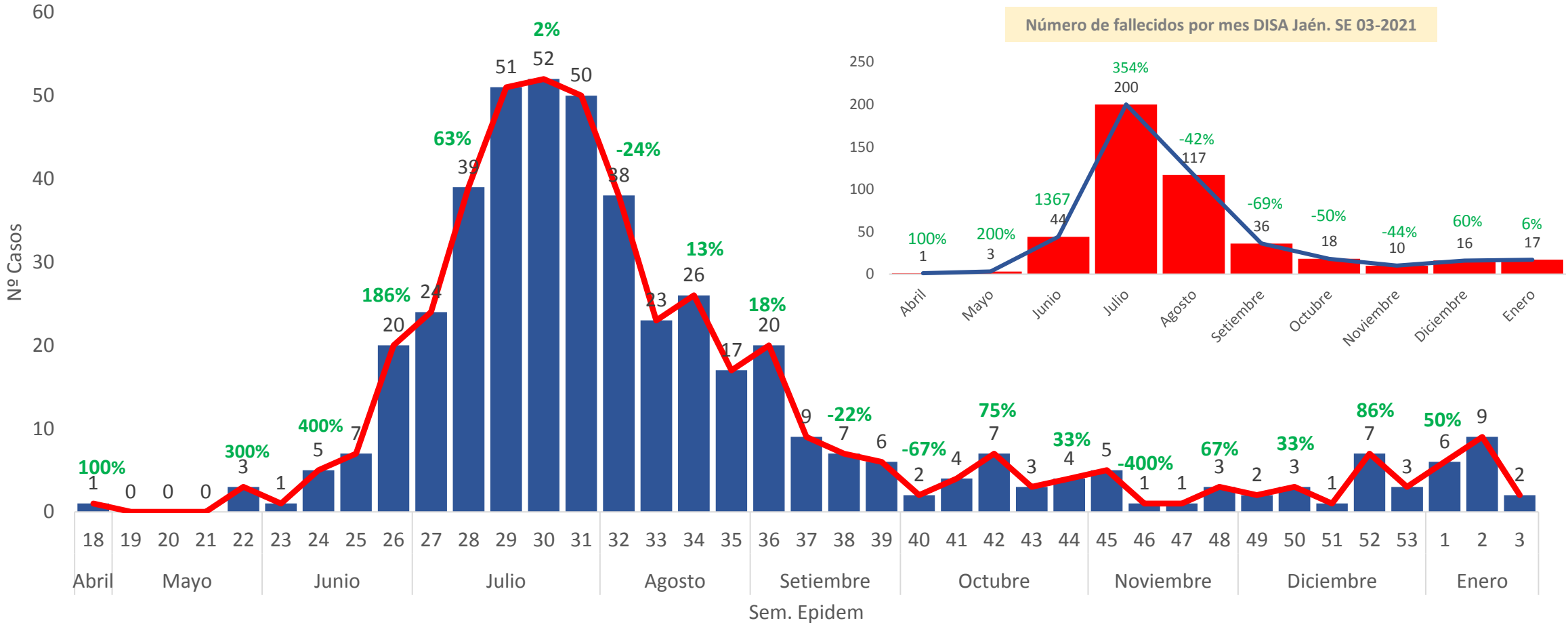

Fuente: Sistema de Vigilancia COVID-19

El mayor número de defunciones se presenta entre las Semanas Epidemiológicas 29 a la 31, con tendencia a la disminución, incrementándose nuevamente en enero del 2021

Letalidad, según etapas de vida. Dirección Subregional de Salud I Jaén 18-01-2021

Etapa de Vida	Género				Letalidad %
	Femenino		Masculino		
	Confirm.	Fallecid	Confirm.	Fallecid	
Niño	335	0	316	2	0,31
Adolescente	533	0	424	0	0,00
Joven	2409	3	1955	1	0,09
Adulto	4802	27	4689	74	1,06
Adulto Mayor	1438	96	1788	259	11,00
Total	**9517**	**126**	**9172**	**336**	**2,47**

Fuente: Sistema de Vigilancia COVID-19

Porcentaje y Número de defunciones, según Sexo y Etapas de Vida
Dirección Subregional de Salud I Jaén 14-01-2021

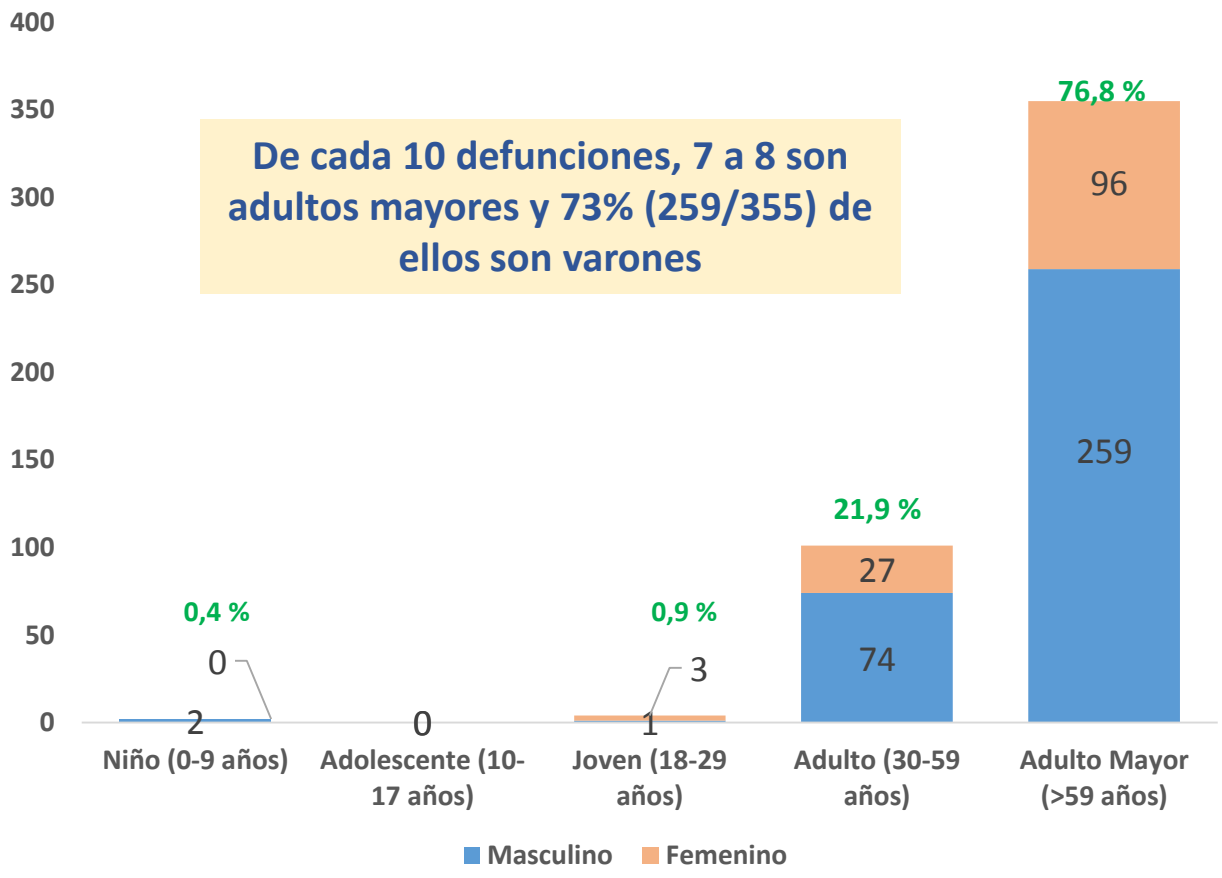

La letalidad en adultos mayores es 10.3 veces más que en los adultos

Distribución de defunciones COVID-19, según letalidad por grupos de edad y género
Dirección Subregional Salud I Jaén. 18-01-2021

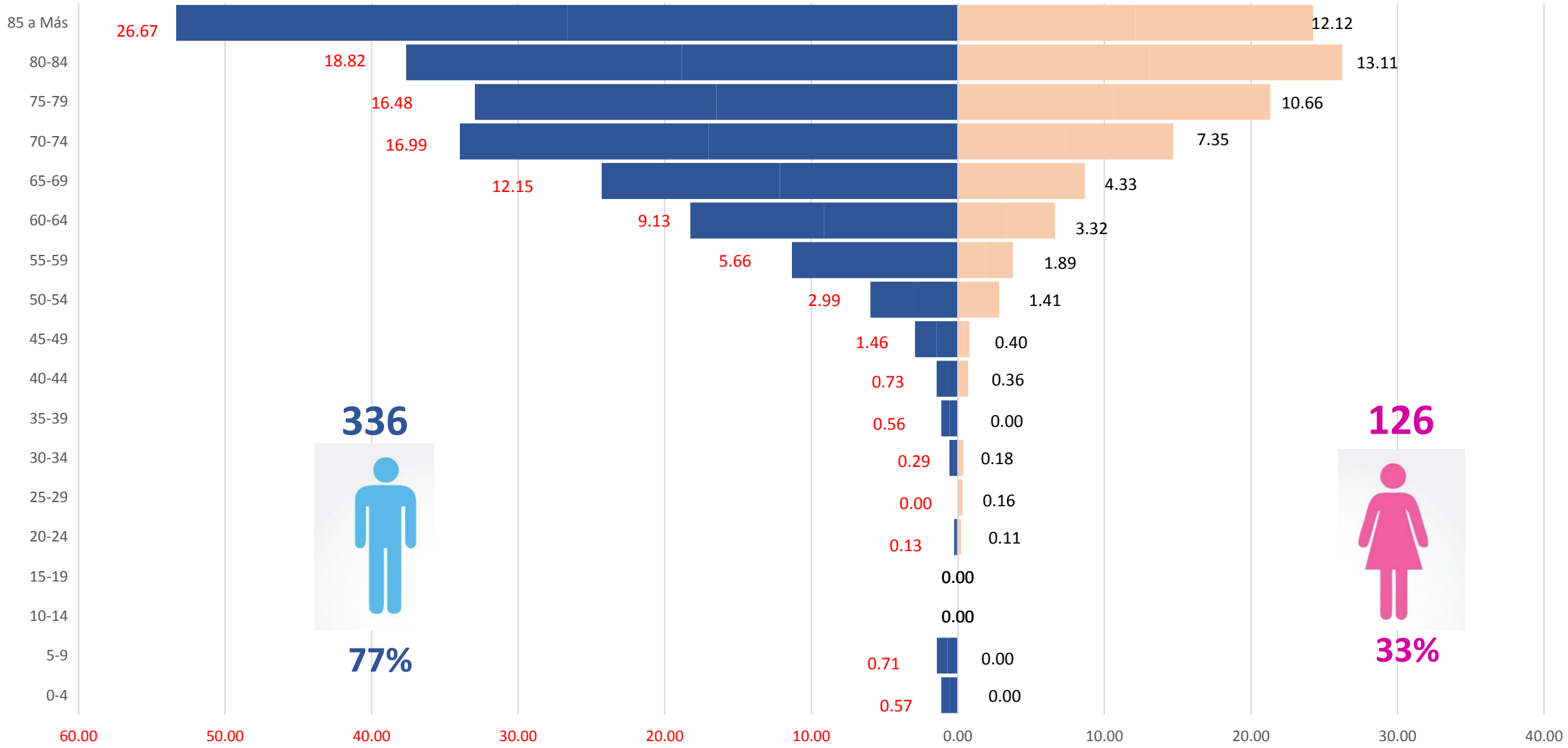

Fuente: Sistema de Vigilancia COVID-19

Porcentaje de Defunciones por COVID-19, según lugar de defunción. Dirección Subregional de Salud I Jaén 18-01-2021

Lugar de Defunción	N	%
Hosp. Gral. Jaén	289	62,6
Hos. II ESSalud Jaén	37	8,0
EsSalud Luis Heysen I.	49	10,6
Hosp. Reg. Lambayeque	16	3,5
EsSalud A. Aguinaga	4	0,9
Clínica Privada-Lima	1	0,2
Hosp. Reg. Cajamarca	1	0,2
En su vivienda	65	14,1
Total	**462**	**100,00**

Fuente: Sistema de Vigilancia COVID-19

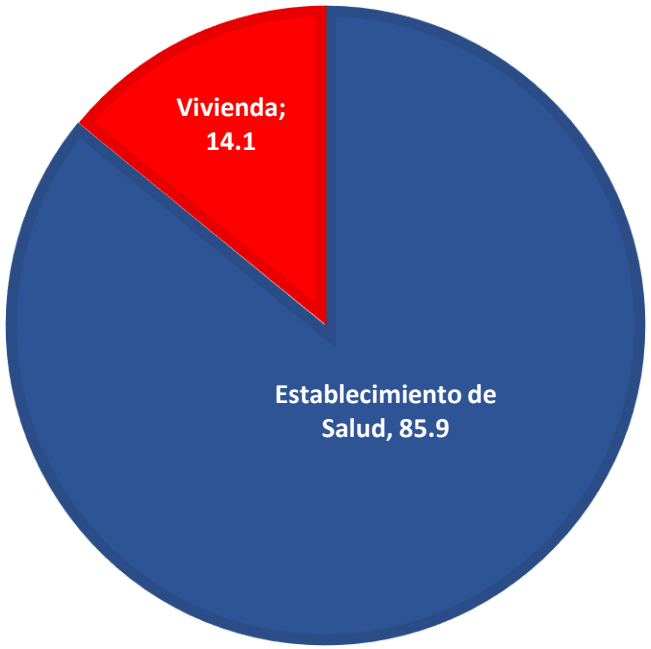

Defunciones por Institución
MINSA: 77%
ESSALUD: 23%

Número de defunciones por COVID-19, según distrito. Provincia de Jaén. 18-01-2021

Distrito	En Establecimiento de Salud	En su vivienda	Total	
	N°	N°	N°	%
Jaén	291	43	334	86,3
Bellavista	19	3	22	5,7
Pucará	10	0	10	2,6
Santa Rosa	4	0	4	1,0
Colasay	2	1	3	0,8
San José del Alto	1	3	4	1,0
Chontali	1	1	2	0,5
Sallique	1	1	2	0,5
San Felipe	1	2	3	0,8
Huabal	1	0	1	0,3
Las Pirias	1	0	1	0,3
Pomahuaca	1	0	1	0,3
Total	**333**	**54**	**387**	**100,0**

Fuente: Sistema de Vigilancia COVID-19

Número de defunciones por COVID-19, según distrito. Provincia de San Ignacio. 18-01-2021

Distrito	En Establecimiento de Salud	En su Vivienda	Total	
	N°	N°	N°	%
San Ignacio	23	6	29	38,7
Huarango	16	0	16	21,3
Tabaconas	6	0	6	8,0
Chirinos	8	1	9	12,0
La Coipa	6	2	8	10,7
San José de Lourdes	4	1	5	6,7
Namballe	1	1	2	2,7
Total	**64**	**11**	**75**	**100,0**

Fuente: Sistema de Vigilancia COVID-19

Porcentaje de Signos/Síntomas de los fallecidos por COVID-19, Dirección Subregional de Salud I Jaén 18-01-2021

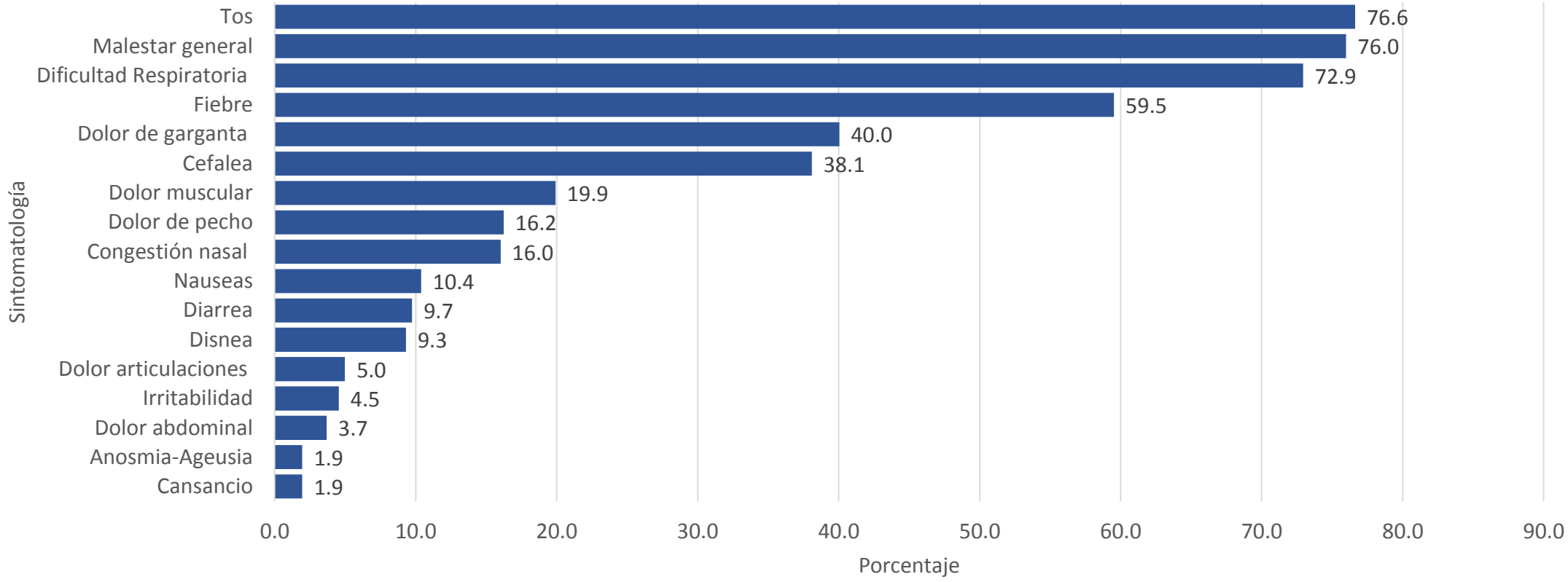

Fuente: Sistema de Vigilancia COVID-19

La tos, malestar general, dificultad respiratoria, y fiebre, son los síntomas más frecuentes en los pacientes fallecidos por COVID-19.

Porcentaje de defunciones por COVID-19, según comorbilidad Dirección Subregional de Salud Jaén 18-01-2021

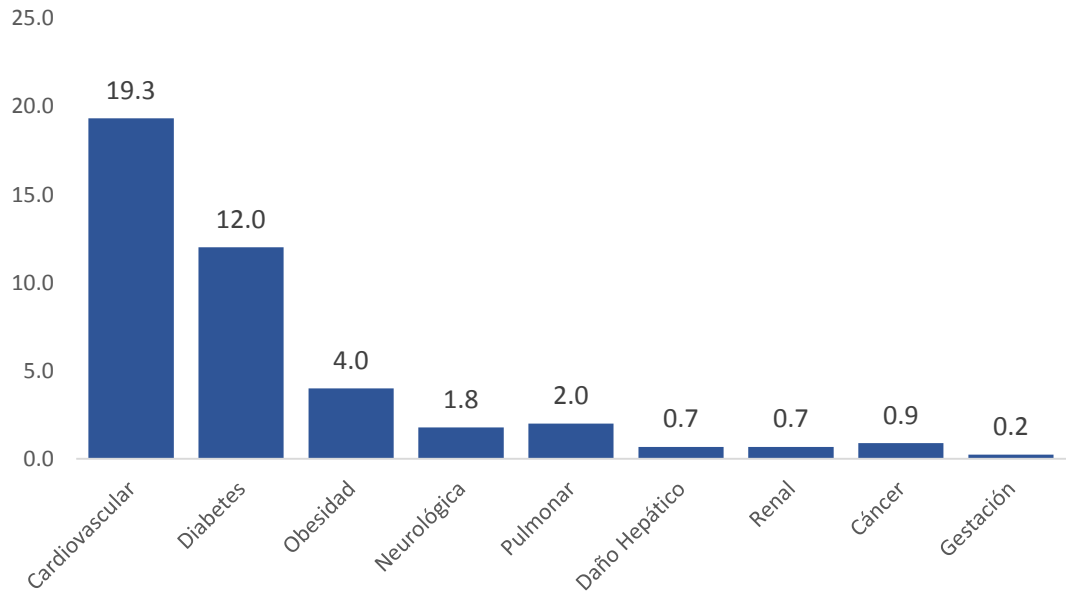

Fuente: Sistema de Vigilancia COVID-19

Porcentaje de defunciones por COVID-19, según ocupación Dirección Subregional de Salud Jaén 18-01-2021

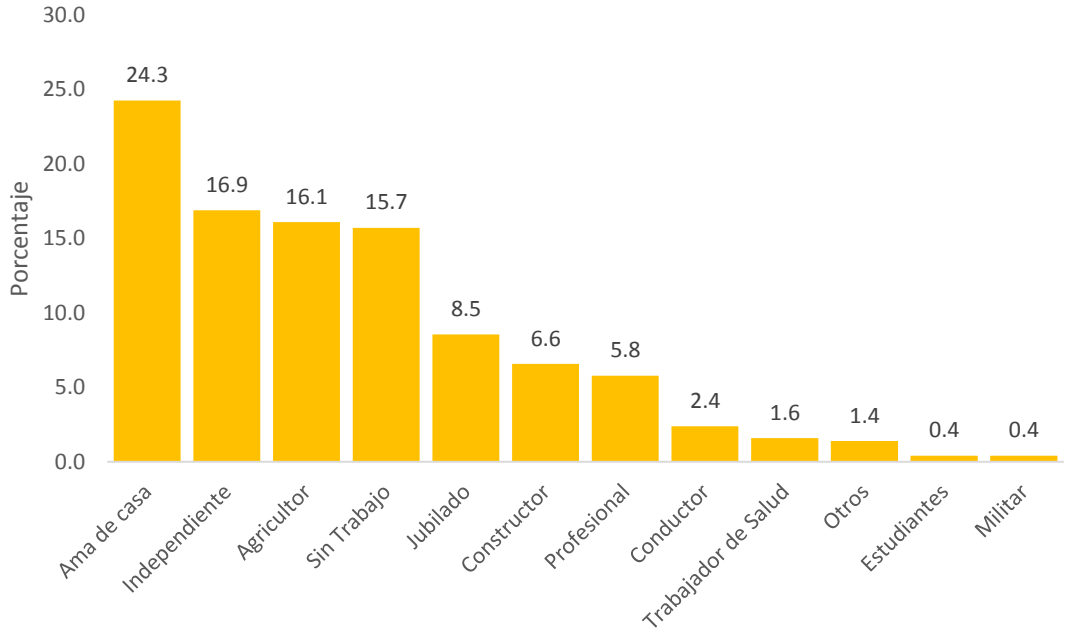

Las enfermedades cardiovasculares y amas de casa se presentan con mayor frecuencia entre los fallecidos por COVID-19

Nº de Defunciones por COVID-19 de Personal de Salud, según grupo ocupacional Dirección Subregional de Salud I Jaén. 18-01-2021

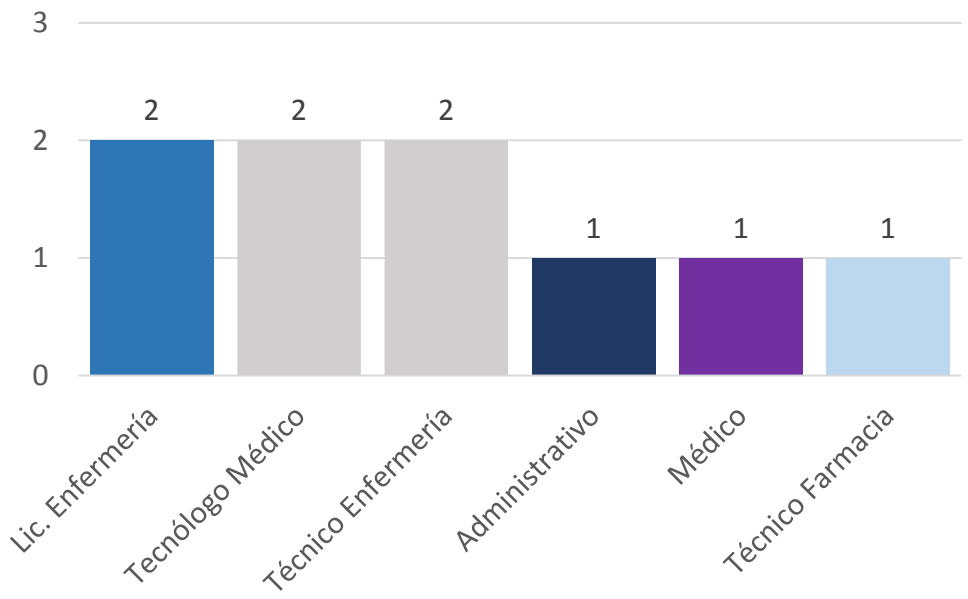

62,5% del personal de salud, fallecidos por COVID-19, tenían diabetes

De los 09 trabajadores: 01 de Bagua y 01 de Cutervo

Fuente: Sistema de Vigilancia COVID-19

Características del Personal de Salud fallecido por covid-19 Dirección Subregional de Salud I Jaén 18-01-2021

Grupo de Edad	**N°**	**%**
Adulto	5	55,6
Adulto mayor	4	44,4
Sexo		
Femenino	2	25
Masculino	7	75
Procedencia Laboral		
Jaén	5	62.5
Bellavista	2	25
Bagua	1	12.5
Cutervo	1	11,1
Hospitalización		
Si	8	88,9
No	1	12.5
Comorbilidad		
Diabetes	5	62.5
Obesidad	1	12.5
Una comomobilidad	6	75
Más de una comorbilidad	0	0

epijaen@dge.gob.pe