



# BOLETIN EPIDEMIOLOGICO

## S.E. 11 - 2021

### CONTENIDO

- *Editorial.*
- *Enfermedades de Notificación Obligatoria.*
- *Enfermedades Transmitidas por Vectores.*
- *Enfermedades Inmunoprevenibles.*
- *Número de casos e incidencias acumuladas.*
- *Mapa Epidemiológico Semanal*
- *Monitoreo Semanal de Vigilancia Epidemiológica.*

### COORDINACIÓN GENERAL

**Med. FELIPE CABELLOS ALTAMIRANO**  
Director de la Sub Región de Salud Jaén

**Lic. Enf. MARISOL GONZALES LEON**  
Directora de Epidemiología

### EDITORES

- \* Lic. Enf. ZOILA I. VILLEGAS BRIONES
- \* Lic. Enf. MARISOL GONZALES LEON
- \* Blga. LUCINDA TROYES RIVERA
- \* Tec. MERLY LINARES GARCIA
- \* Tec. JERSSON GUAILUPO CARO



## S.E. 11 - 2021



## VIGILANCIA EPIDEMIOLOGICA EN DENGUE:

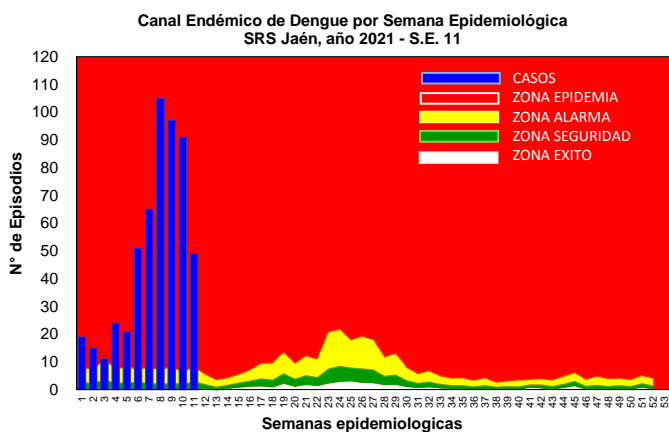
Dengue es una enfermedad sistémica y dinámica, el amplio espectro clínico incluye varias formas de manifestaciones clínicas severas y no severas, después de un período de incubación la enfermedad comienza abruptamente y puede ser seguida de las siguientes 3 fases: Fase febril, Fase Crítica y Fase de Recuperación.

En la **S.E. 11 - 2021**, se ha notificado 131 casos de Dengue. El acumulado a nivel de la Dirección Sub Regional de Salud I Jaén, hay un acumulado de 548 casos confirmados.

La tasa de incidencia acumulada a nivel de la Dirección Sub Regional de Salud I Jaén es 264.77 x 100,000 hab.

Se notificaron 02 casos de dengue importados (01 Dengue Grave y 01 Dengue C/S alarma), de la Localidad de Saramerisa, Dpto. Loreto.

Respecto al canal endémico la ubicación es en **Zona de Epidemia**.



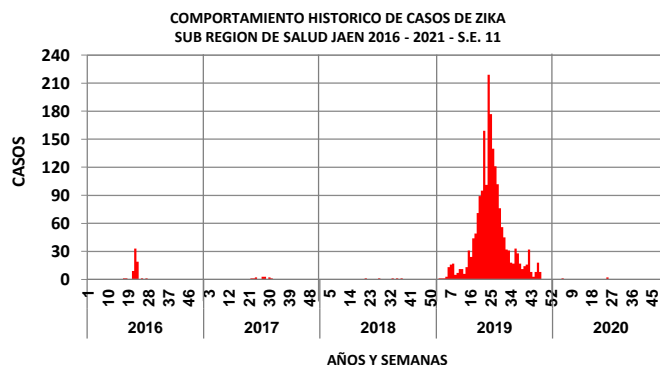
INDICADORES SEMANALES DE DENGUE DIRECCION SUB REGIONAL DE SALUD I JAEN AÑO 2021 - SE. 11

DISTRITOS	DENGUE SIN SEÑALES DE ALARMA					DENGUE CON SEÑALES DE ALARMA					DENGUE GRAVE					TOTAL DENGUE	T.I.A x 100000
	SE. 11	P	C	D	%	SE. 11	P	C	D	%	SE. 11	P	C	D	%		
JAEN	115	9	435	501	87	7	64	19	12.5							510	57.7
BELLAVISTA	3		3	11	100											3	26.0
CHONTALI																	
COLASAY	4		28	22	100											28	441.6
HUABAL																	
LAS PIRIAS																	
POMAHUACA																	
PUCARA	1		2	2												2	27.9
SALLIQUE																	
SAN FELIPE																	
SAN JOSE ALTO			1		100											1	36.1
SANTA ROSA				3													
SAN IGNACIO	1		1		100											1	5.0
CHIRINOS			1	1	100											1	53.3
HUARANGO			1	1	100											1	12.3
LA COIPA																	
NAMBALLE			1	1	100											1	29.5
SAN JOSE LOURDES																	
TABACONAS				1													
<b>TOTAL</b>	<b>124</b>	<b>9</b>	<b>473</b>	<b>543</b>	<b>88.0</b>	<b>7</b>	<b>0</b>	<b>64</b>	<b>19</b>	<b>11.7</b>	<b>0</b>	<b>0</b>	<b>2</b>	<b>0</b>	<b>0</b>	<b>548</b>	<b>280.10</b>

## VIGILANCIA EPIDEMIOLOGICA DE VIRUS ZIKA:

Zika es una enfermedad viral transmitida, principalmente, por mosquitos Aedes aegypti es el más frecuente, aunque algunos reportes sugieren que Culex quinquefasciatus puede ser capaz de transmitir la enfermedad.

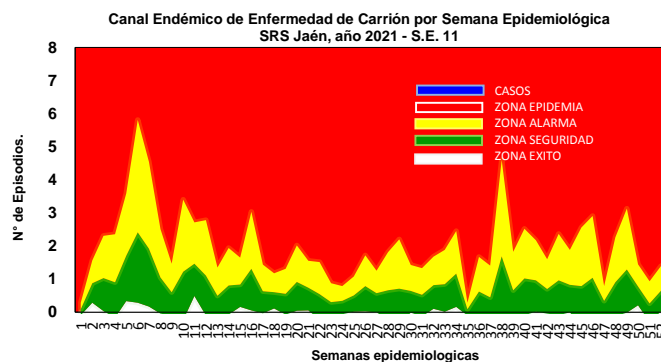
En la **S.E. 11-2021**, no se ha notificado casos de ZIKA.



## VIGILANCIA EPIDEMIOLOGICA DE ENFERMEDAD DE CARRION:

En la **S.E. 11 - 2021**, no se ha notificado caso de la Enfermedad de Carrión.

Respecto al canal endémico la ubicación es en **Zona de Éxito**.

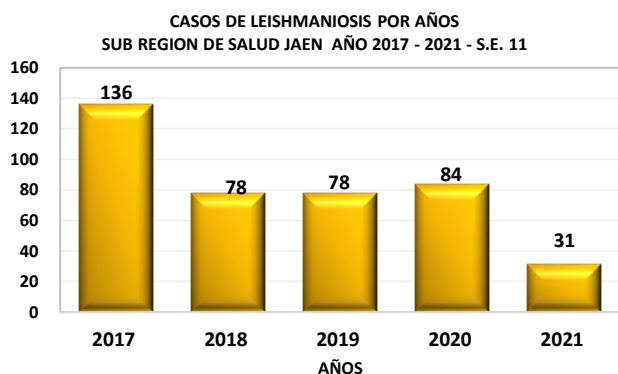


INCIDENCIA DE LA ENFERMEDAD DE CARRION POR DISTRITOS DIRECCION SUB REGIONAL DE SALUD I JAEN 2021 - SE. 11

DISTRITOS	CASOS AGUDOS					CASOS ERUPTIVOS		DENSIDAD INCIDENCIA
	SE. 11	ACUM. SE. 11 - 2021			DEFUN	SE. 11	ACUM. SE. 11 - 2021	
		P	C	D		P	C	A
JAEN								
BELLAVISTA								
CHONTALI								
COLASAY								
HUABAL								
LAS PIRIAS								
POMAHUACA								
PUCARA								
SALLIQUE								
SAN FELIPE								
SAN JOSE ALTO								
SANTA ROSA								
SAN IGNACIO								
CHIRINOS								
HUARANGO								
LA COIPA								
NAMBALLE								
SAN JOSE LOURDES								
TABACONAS								
<b>DSRS-JAEN</b>	<b>0</b>	<b>0</b>	<b>0</b>	<b>0</b>	<b>0</b>	<b>0</b>	<b>0</b>	<b>0.00</b>

## VIGILANCIA EPIDEMIOLOGICA DE LEISHMANIASIS:

En la S.E. 11 - 2021, se notificó 01 caso de Leishmaniosis. La tasa de incidencia acumulada a nivel de la Dirección Sub Regional de Salud I Jaén es 9.41 x 10,000 hab.



INDICADORES SEMANALES DE LEISHMANIOSIS  
DIRECCION SUB REGIONAL DE SALUD JAEN  
AÑO 2021 - S.E. 11

DISTRITOS	LEISHMANIOSIS CUTANEA		
	SE. 11	ACUM. SE. 11 - 2021	INCIDENCIA
JAEN		4	4.0
BELLAVISTA			
CHONTALI	1	5	5.2
COLASAY		11	11.1
HUABAL		1	1.5
LAS PIRIAS			
POMAHUACA		1	1.1
PUCARA		1	1.4
SALLIQUE			
SAN FELIPE			
SAN JOSE ALTO			
SANTA ROSA			
SAN IGNACIO		1	0.3
CHIRINOS			
HUARANGO		4	2.1
LA COIPA		1	0.5
NAMBALLE		1	0.9
SAN JOSE LOURDES		1	0.5
TABAONAS			
<b>SRS-JAEN</b>	<b>1</b>	<b>31</b>	<b>9.41</b>

## VIGILANCIA EPIDEMIOLOGICA DE LA MALARIA:

El trabajo en Malaria es la identificación precoz de febriles, el diagnóstico oportuno de casos de malaria, así como el tratamiento de casos, constituye una de las principales medidas de prevención y control de la malaria, reduciendo y controlado los reservorios humanos infectantes.

La localización de febriles se debe realizar intramural y extramuralmente con la participación activa de Promotores de Salud y Comunidad organizada

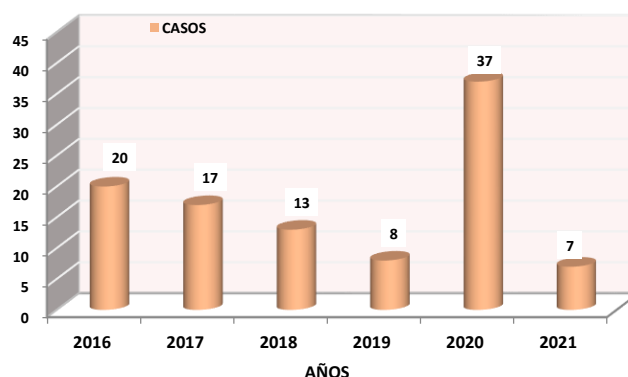
En la S.E. 11 - 2021, no se ha notificado casos.

## VIGILANCIA EPIDEMIOLOGICA DE LEPTOSPIROSIS:

La leptospirosis es una enfermedad causada por bacterias espiroquetas del género Leptospira. Hay 10 especies patógenas y más de 250 serotipos patógenos. Aunque la leptospirosis se presenta en todo el mundo, es más común en zonas de clima tropical o subtropical.

En la S.E. 11 - 2021, se notificó 01 caso de Leptospirosis. A nivel de la Dirección Sub Regional de Salud I Jaén se ha notificado un total de 06 casos de leptospirosis en el Distrito de Jaén.

CASOS NOTIFICADOS DE LEPTOSPIROSIS POR AÑOS  
DIRECCION SUB REGIONAL DE SALUD I JAEN 2016 - 2021



## VIGILANCIA EPIDEMIOLOGICA DE PESTE:

La peste es una enfermedad zoonótica que circula principalmente entre roedores y otros animales pequeños, en áreas de focos naturales en varias partes del mundo. La forma de transmisión más frecuente es a través de picaduras de pulgas infectadas, pero puede transmitirse también por contacto directo o indirecto con animales infectados y por inhalación de gotitas aerolizadas de una persona infectada a otra. Las principales formas clínicas de peste son: la bubónica caracterizada por la presentación de fiebre y bubón (inflamación de ganglios linfáticos) que es la más frecuente y la neumónica que es la forma clínica de mayor severidad.

En la S.E. 11 - 2021, NO se notificó casos.

## VIGILANCIA DE ENFERMEDADES INMUNOPREVENIBLES - SARAMPION /RUBEOLA y PARÁLISIS FLÁCIDA

Reporte oportuno al 100%, en esta S.E. 11 - 2021,

Se recomienda a los Establecimientos de Salud realizar la búsqueda activa y pasiva de los febriles eruptivos, parálisis flácida y notificación inmediata.

### ¿Qué es Búsqueda Activa?

Es un procedimiento que trata de identificar en los registros de atención diaria casos sujetos a notificación que por alguna razón o motivo no haya sido captado ni notificado por el sistema de vigilancia epidemiológica.

### Tipo de Búsqueda Activa:

**Institucional.-** Se revisa todas las fuentes de información disponibles sobre producción de actividades médicas de un establecimiento de salud

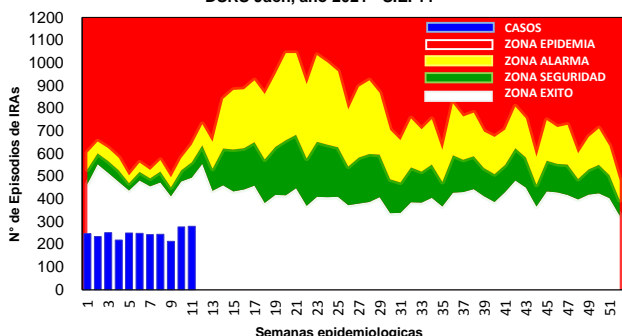
**Comunitaria.-** Esta actividad se realiza en forma obligatoria como parte del proceso de investigación de toda enfermedad prevenible por vacuna en especial de las enfermedades que se encuentran en vías de erradicación, eliminación y control para ello se hace la visita casa por casa por entrevista a una persona mayor de edad.

## VIGILANCIA DE INFECCIONES RESPIRATORIAS AGUDAS:

En la S.E. 11 - 2021, se notificaron 280 atenciones por infecciones respiratorias aguda en menores de 05 años incluyen atenciones por resfrío común, faringitis aguda, bronquitis aguda y otitis media. Tasa de Incidencia de 831.85 por cada 10,000 hab. Menores de 5 años.

Respecto al canal endémico la ubicación es en **Zona de Éxito**.

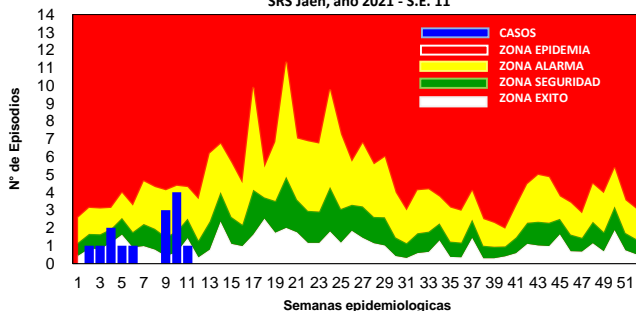
Canal Endémico de IRAs por Semana Epidemiológica DRSRS Jaén, año 2021 - S.E. 11



## TENDENCIA Y SITUACION DE LAS NEUMONIAS.

En la S.E. 11 - 2021, se notificó 01 casos de Neumonía. Respecto al canal endémico la ubicación es en **Zona de Éxito**. Tasa de Incidencia de 4.30 por cada 10,000 hab. Menores de 5 años.

Canal Endémico de Neumonía Grave y No Grave por Semana Epidemiológica SRS Jaén, año 2021 - S.E. 11



INDICADORES SEMANALES DE INFECCIONES RESPIRATORIAS AGUDAS DIRECCION SUB REGIONAL DE SALUD I JAÉN - SE. 11 - 2021

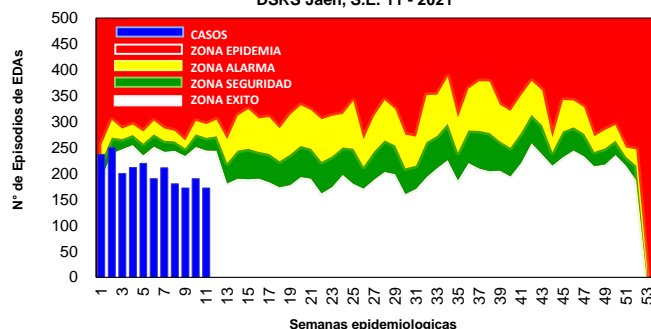
DISTRITOS	IRAS			NEUMONIA			SOB/ASMA		
	SE. 11	ACUM SE. 11-2021	DENSIDAD INCIDENCIA	SE. 11	ACUM SE. 11-2021	DENSIDAD INCIDENCIA	SE. 11	ACUM SE. 11-2021	DENSIDAD INCIDENCIA
JAEN	61	594	532.50	0	9	8.07	2	29	26.00
BELLAVISTA	12	168	1320.75	1	1	7.86	0	1	7.86
CHONTALI	13	70	806.45	0	0	0.00	0	0	0.00
COLASAY	12	109	1263.04	0	0	0.00	0	0	0.00
HUABAL	20	130	1668.81	0	0	0.00	0	0	0.00
LAS PIRIAS	1	28	714.29	0	0	0.00	0	0	0.00
POMAHUACA	7	90	1100.24	0	0	0.00	0	0	0.00
PUCARA	6	65	1028.48	0	0	0.00	0	0	0.00
SALLIQUE	2	62	857.54	0	0	0.00	0	0	0.00
SAN FELIPE	2	24	676.06	0	0	0.00	0	0	0.00
SAN JOSE ALTO	10	129	1767.12	0	0	0.00	0	0	0.00
SANTA ROSA	8	99	1216.22	0	0	0.00	0	0	0.00
SAN IGNACIO	25	319	879.03	0	3	8.27	0	8	22.04
CHIRINOS	8	71	537.07	0	0	0.00	0	0	0.00
HUARANGO	21	220	1358.02	0	0	0.00	0	0	0.00
LA COIPA	43	242	1292.04	0	0	0.00	0	0	0.00
NAMBALLE	3	43	417.07	0	0	0.00	0	0	0.00
S. JOSE LOURDES	19	190	1002.64	0	1	5.28	0	0	0.00
TABACONAS	7	55	308.47	0	0	0.00	0	5	28.04
<b>DRSRS-JAEN</b>	<b>280</b>	<b>2708</b>	<b>831.85</b>	<b>1</b>	<b>14</b>	<b>4.30</b>	<b>2</b>	<b>43</b>	<b>13.21</b>

## VIGILANCIA DE ENFERMEDAD DIARREICA AGUDA:

La vigilancia epidemiológica de las enfermedades diarreicas agudas mediante la notificación consolidada por grupos de edad en la S.E. 11 - 2021, reporta 172 episodios. La tasa de incidencia acumulada a nivel de la Sub Región de Salud Jaén es 678.65 x 100,000 hab.

El Canal endémico de los episodios de las EDAS se encuentra en **Zona de Éxito**.

Canal Endémico de EDAs por Semana Epidemiológica DRSRS Jaén, S.E. 11 - 2021

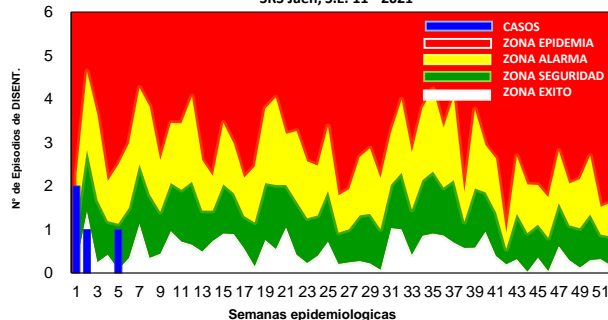


## DIARREAS DISENTERICAS:

En la S.E. 11 - 2021, no se notificó casos. La tasa de incidencia acumulada a nivel de la Sub Región de Salud Jaén es 1.21 x 100,000 hab.

Respecto al canal endémico la ubicación es en **Zona de Éxito**.

Canal Endémico de EDAs Disentericas por Semana Epidemiológica SRS Jaén, S.E. 11 - 2021



INDICADORES DE ENFERMEDADES DIARREICAS AGUDAS Y DISENTERICAS DRSRS JAÉN - SE. 11 - 2021

DISTRITOS	EDAS AGUDAS			DISENTERICAS		
	SE. 11	ACUM SE 11-2021	DENSIDAD INCIDENCIA	SE. 11	ACUM SE 11-2021	DENSIDAD INCIDENCIA
JAEN	47	568	57.45	0	0	0.00
BELLAVISTA	10	154	105.59	0	1	0.69
CHONTALI	7	77	80.37	0	0	0.00
COLASAY	9	114	115.29	0	0	0.00
HUABAL	6	113	165.35	0	0	0.00
LAS PIRIAS	0	20	51.11	0	0	0.00
POMAHUACA	6	51	55.14	0	1	1.08
PUCARA	3	51	70.08	0	0	0.00
SALLIQUE	4	62	77.95	0	0	0.00
SAN FELIPE	3	19	34.04	0	0	0.00
SAN JOSE ALTO	10	143	209.55	0	0	0.00
SANTA ROSA	8	95	89.03	0	0	0.00
SAN IGNACIO	16	232	65.25	0	0	0.00
CHIRINOS	5	82	60.87	0	0	0.00
HUARANGO	9	105	55.05	0	0	0.00
LA COIPA	12	132	67.64	0	0	0.00
NAMBALLE	2	41	38.24	0	0	0.00
S. JOSE LOURDES	10	102	50.73	0	1	0.50
TABACONAS	5	75	37.87	0	1	0.50
<b>DRSRS-JAEN</b>	<b>172</b>	<b>2236</b>	<b>678.65</b>	<b>0</b>	<b>4</b>	<b>1.21</b>

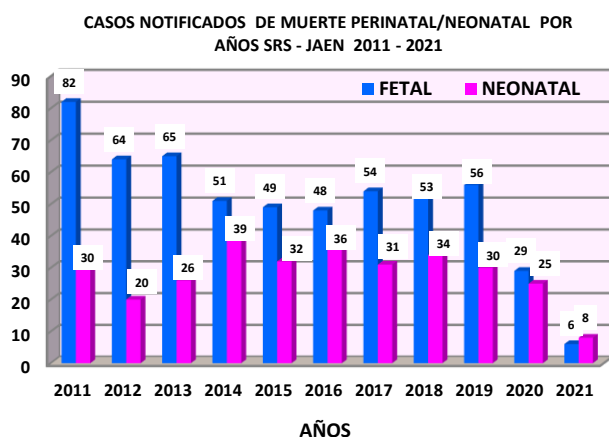


S.E. 11 - 2021

## VIGILANCIA DE MUERTE FETAL/NEONATAL:

Las defunciones fetales y neonatales forman parte del perfil de mortalidad del país; disponer de datos confiables de muerte fetal y neonatal e identificar los denominadores más apropiados para la construcción y monitoreo de indicadores como la tasa de mortalidad fetal intrauterina, la tasa de mortalidad perinatal y la tasa de mortalidad neonatal son necesarios para medir el efecto de los programas de salud materna, neonatal y fetal así como para medir la calidad de la atención antes y durante el trabajo de parto y la atención del neonato. La ocurrencia de defunciones fetales y neonatales son eventos de notificación obligatoria en el país.

En la **S.E. 11 - 2021**, se notificó 03 defunciones. A nivel de la Dirección Sub Regional de Salud I Jaén se notificó Muertes Fetal (06) y Muerte Neonatal (08).



**CASOS DE MUERTE FETAL Y NEONATAL POR DISTRITOS DIRECCION SUB REGIONAL DE SALUD JAEN S.E. 11 - 2021**

DISTRITO	FETAL	NEONATAL
JAEN	4	2
COLASAY		1
SALLIQUE		1
<b>PROV. JAEN</b>	<b>4</b>	<b>4</b>
SAN IGNACIO	2	1
HUARANGO		1
SAN JOSE DE LOURDES		1
TABACONAS		1
<b>PROV. SAN IGNACIO</b>	<b>2</b>	<b>4</b>
<b>TOTAL MNP</b>	<b>6</b>	<b>8</b>

## VIGILANCIA DE MUERTE MATERNA:

La salud materna es uno de los temas de salud pública de gran importancia y prioritario, siendo considerada un indicador de inequidad de género, inequidad en el acceso a los servicios de salud, pobreza, injusticia y desigualdad social, ya que cuando ocurre una muerte materna, la familia entera se ve afectada.

En la tabla siguiente se muestra las muertes maternas según tipo y por distrito desde el año 2016 al 2021.

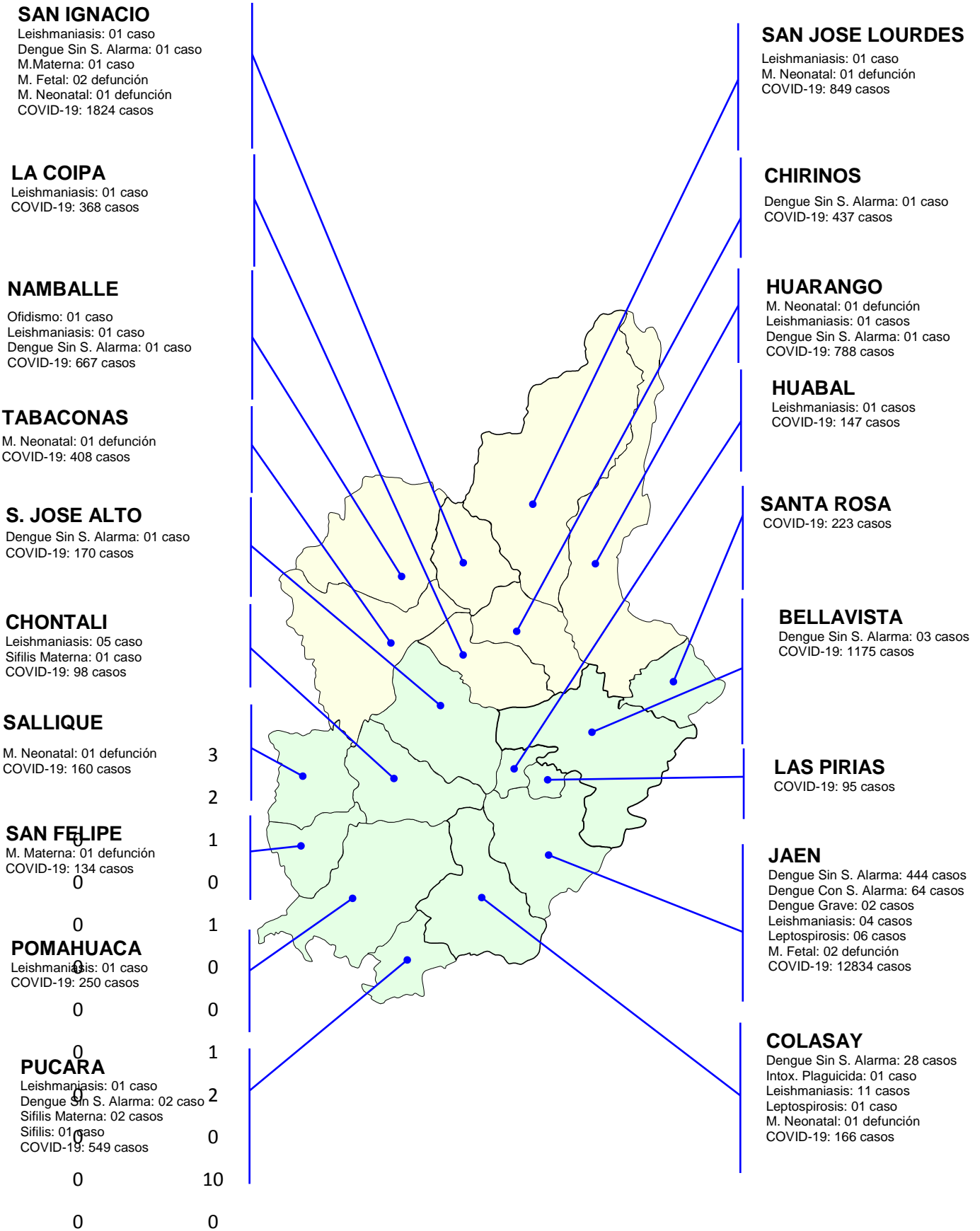
Hasta la **S.E. 11 - 2021**, no se notificó M. Materna. A nivel de la Dirección Sub Regional de Salud I Jaén, se han notificado 02 Muertes Maternas, procedentes de: 01 de la Localidad Nuevo Porvenir, del Distrito y Provincia San Ignacio y 01 Localidad de Piquijaca, Distrito San Felipe, Prov. Jaén.

**NOTIFICACION DE MUERTES MATERNAS POR DISTRITO Y AÑOS SUB REGION DE SALUD JAEN 2016 - 2021**

PROVINCIA	DISTRITO	2016		2017		2018		2019		2020		2021	
		M.M. DIRECTA	M.M. INDIRECTA	M.M. DIRECTA	M.M. INDIRECTA	M.M. DIRECTA	M.M. INDIRECTA	M.M. DIRECTA	M.M. INDIRECTA	M.M. DIRECTA	M.M. INDIRECTA	M.M. DIRECTA	M.M. INDIRECTA
JAEN	JAEN	2	1	1				1					
	BELLAVISTA			1									
	COLASAY			1		1					1		
	POMAHUACA			1									
	PUCARA												
	CHONTALI				1								
	SALLIQUE				1								
	SAN FELIPE												1
	SAN JOSE ALTO	1											
	SANTA ROSA		1			1							
	SAN IGNACIO			1		3	1				1		1
	CHIRINOS	1											
	SAN IGNACIO	HUARANGO							1				
LA COIPA					1								
NAMBALLE													
S. JOSE LOURDES													
TABACONAS		1					1						
<b>TOTAL</b>	<b>5</b>	<b>2</b>	<b>5</b>	<b>3</b>	<b>5</b>	<b>2</b>	<b>1</b>	<b>1</b>	<b>0</b>	<b>2</b>	<b>2</b>	<b>0</b>	



**MAPA EPIDEMIOLOGICO DE LAS ENFERMEDADES ACUMULADAS DE VIGILANCIA EPIDEMIOLOGICA  
 SRS – JAEN S.E. 11 - 2021**





# MONITOREO DE NOTIFICACION OPORTUNA SUB REGION DE SALUD I JAEN – S.E. 11 - 2021

